

# Tweemeting veiligheid en leefbaarheid azc Winterswijk

## Belangrijkste bevindingen

In opdracht van het COA en in samenspraak met de gemeente Winterswijk en afgevaardigden uit het omwonendenoverleg voerde Bureau Beke uit Arnhem onderzoek uit naar de leefbaarheid en veiligheid rondom het azc in Winterswijk. Het doel van het onderzoek is om te kijken hoe de veiligheid en leefbaarheid zich ontwikkelen en of er eventueel aanvullende beheersmaatregelen nodig zijn.

Deze tweemeting volgt ongeveer een jaar na de eenmeting en twee jaar na de nulmeting en geeft een beeld van de ontwikkelingen van de veiligheid en leefbaarheid rondom azc Winterswijk. Bij de metingen staat de input van omwonenden centraal. De tweemeting geeft naast de huidige situatie, met interpretatie van de resultaten, een vergelijking met de nul- en eenmeting weer.

Verder is de mening van de omwonenden gevraagd over het terugbrengen van de capaciteit van het azc van 500 naar 400 opvangplaatsen per 1 september 2023.

Het onderzoeksgebied rondom het azc.



### Respons



### Overlast



### Criminaliteit



### Hotspots



### Veiligheidsgevoel



### Leefbaarheid



### Maatregelen



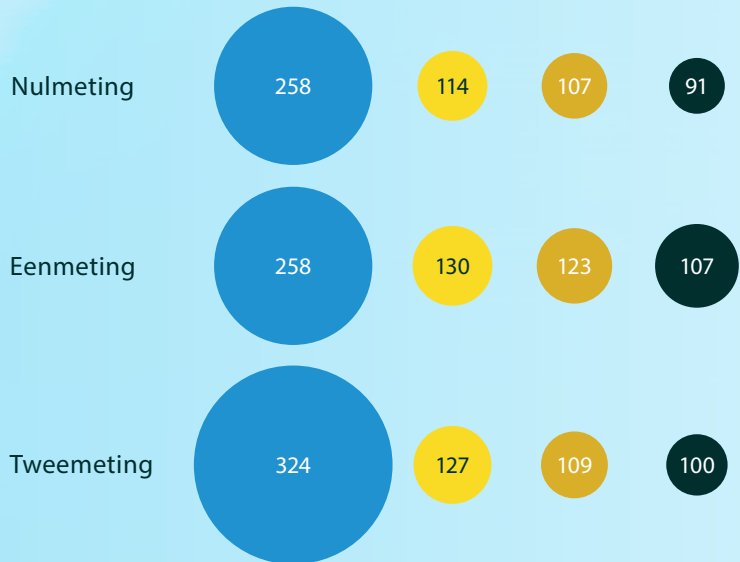
# Tweemeting veiligheid en leefbaarheid azc Winterswijk

## Respons

In totaal vulden 109 omwonenden de vragenlijst in, waarvan 100 met een uniek IP-adres. In deze meting zijn er 66 adressen meer aangeschreven dan in de vorige metingen. Het betreft omwonenden van de Willem Dreeslaan die extra zijn aangeschreven.

### Respons op de vragenlijst

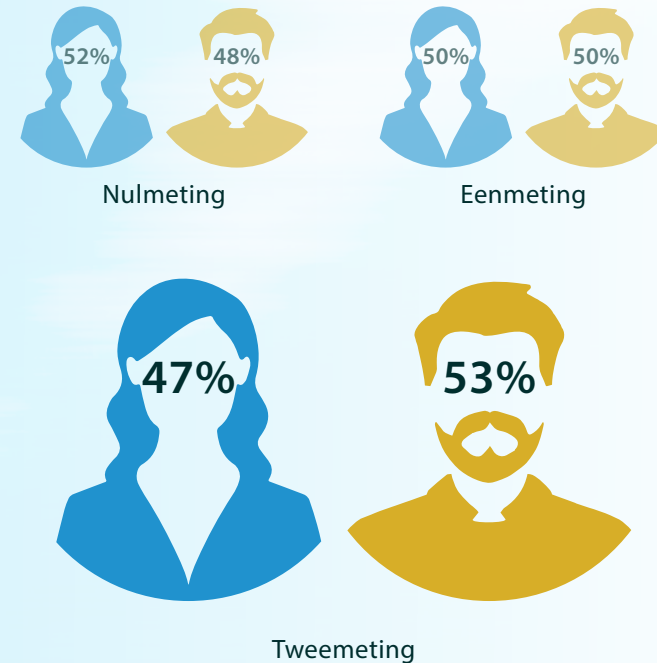
Hogere respons bij de eenmeting.



- Vragenlijst uitgezet op woonadressen rondom azc Winterswijk
- Vragenlijsten retour
- Volledig ingevuld
- Check dubbele IP-adressen: alleen eerste, ingevulde vragenlijst op IP-adres meegenomen

### Geslacht van de respondenten

Nagenoeg geen verschil tussen de metingen.



# Tweemeting veiligheid en leefbaarheid azc Winterswijk

## Overlast

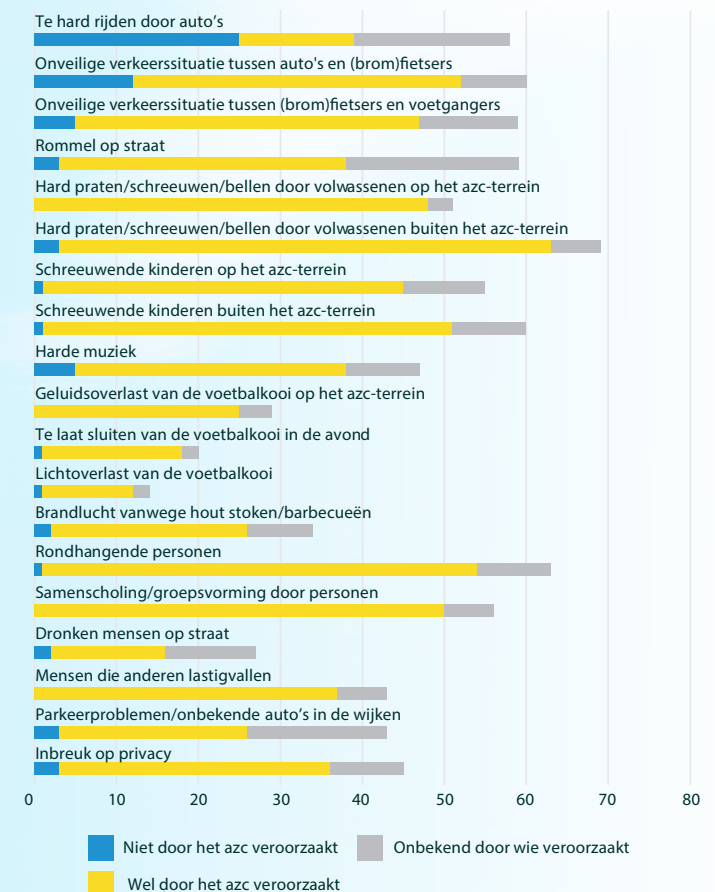
### Percentage door omwonenden ervaren overlast

In vergelijking met de eenmeting laten geen van de overlastvormen een beduidend (significant) verschil zien (▲). De overlastvormen die in de tweemeting naar voren komen, werden door ongeveer hetzelfde aandeel omwonenden in de eenmeting ervaren. De geel gearceerde overlastvormen verdienen enige aandacht als gekeken wordt naar het verloop van de drie metingen.

Overlastvorm	Nulmeting	Eenmeting	Tweemeting
Te hard rijden door auto's	47%	▲ 50%	▲ 58%
Onveilige verkeerssituatie tussen auto's en (brom)fietsers	51%	▲ 56%	▲ 60%
Onveilige verkeerssituatie tussen (brom)fietsers en voetgangers	41%	▲ 60%	▼ 59%
Rommel op straat	55%	▼ 53%	▲ 59%
Hard praten/schreeuwen/bellen door volwassenen op het azc-terrein	53%	▲ 62%	▼ 51%
Hard praten/schreeuwen/bellen door volwassenen buiten het azc-terrein	60%	▲ 69%	■ 69%
Schreeuwende kinderen op het azc-terrein	49%	▲ 57%	▼ 55%
Schreeuwende kinderen buiten het azc-terrein	68%	▼ 64%	▼ 60%
Harde muziek	54%	▼ 50%	▼ 47%
Geluidsoverlast van de voetbalkooi op het azc-terrein	32%	▼ 27%	▲ 29%
Te laat sluiten van de voetbalkooi in de avond	23%	▲ 24%	▼ 20%
Lichtoverlast van de voetbalkooi	8%	▲ 12%	▲ 14%
Brandlucht vanwege hout stoken/barbecueën	35%	▼ 31%	▲ 34%
Rondhangende personen	56%	▲ 66%	▼ 63%
Samenscholing/groepsvorming door personen	46%	▲ 55%	▲ 56%
Dronken mensen op straat	16%	▲ 23%	▲ 27%
Mensen die anderen lastigvallen	21%	▲ 36%	▲ 43%
Parkeerproblemen/onbekende auto's in de wijken	43%	▲ 46%	▼ 43%
Inbreuk op privacy	23%	▲ 46%	▼ 45%

### Veroorzaker overlastvormen tweemeting

Volgens omwonenden worden de meeste overlastvormen veroorzaakt door het azc. Alleen 'Te hard rijden door auto's' wordt volgens omwonenden vaker niet dan wel door het azc veroorzaakt. Onderstaand figuur geeft de aantallen per overlastvorm.



# Tweemeting veiligheid en leefbaarheid azc Winterswijk

## Criminaliteit

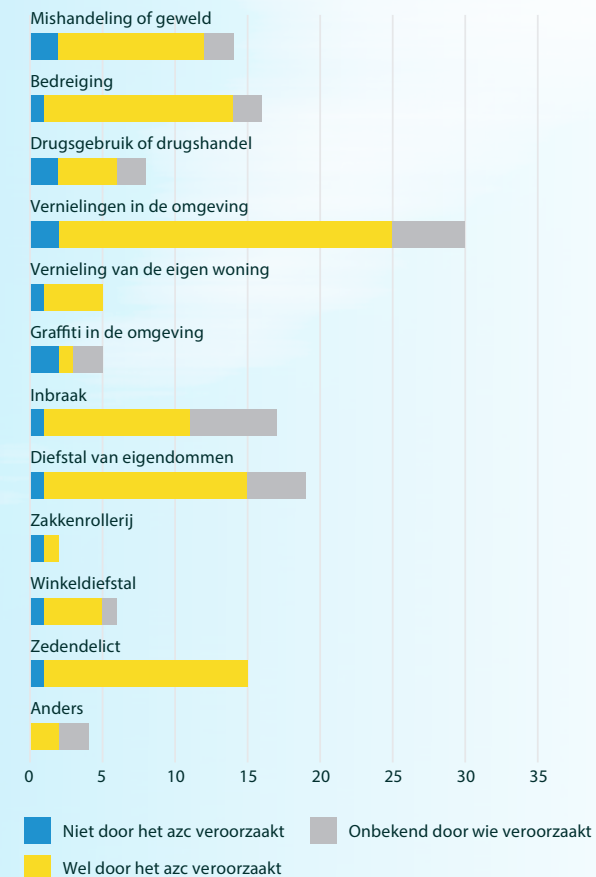
### Slachtoffers van criminaliteit

Voor bijna alle criminaliteitsvormen geldt dat het aandeel slachtoffers in de tweemeting is toegenomen. De criminaliteitsvormen 'mishandeling of geweld' en 'vernielingen in de omgeving' zijn sterk toegenomen (▲). Slachtofferschap van 'vernielingen van de eigen woning' is juist sterk afgenomen (▼) ten opzichte van de eenmeting. De geel gearceerde overlastvormen verdienen enige aandacht als gekeken wordt naar het verloop van de drie metingen.

Criminaliteitsvorm	Nulmeting		Eenmeting		Tweemeting
Mishandeling of geweld	0%	▲	6%	▲	14%
Bedreiging	3%	▲	11%	▲	16%
Drugsgebruik of drugshandel	0%	▲	3%	▲	8%
Vernielingen in de omgeving	7%	▲	20%	▲	30%
Vernieling van de eigen woning	2%	▲	12%	▼	5%
Graffiti in de omgeving	2%	▲	4%	▲	5%
Inbraak	3%	▲	9%	▲	17%
Diefstal van eigendommen	6%	▲	13%	▲	19%
Zakkenrollerij	1%	■	1%	▲	2%
Winkeldiefstal	1%	▲	6%	■	6%
Zedendelict	5%	▲	11%	▲	15%
Anders	5%	▲	10%	▼	4%

### Veroorzaker criminaliteitsvormen tweemeting

Volgens omwonenden worden de meeste criminaliteitsvormen veroorzaakt door het azc. Alleen 'Graffiti in de omgeving' wordt volgens omwonenden vaker niet dan wel door het azc veroorzaakt. Onderstaand figuur geeft de aantallen per criminaliteitsvorm.



# Tweemeting veiligheid en leefbaarheid azc Winterswijk

## Hotspots overlast en criminaliteit

### Extra vraag naar hotspots

In de vragenlijst van de tweemeting is gevraagd naar exacte locaties van overlast en criminaliteit. Naast het azc-terrein zelf komen meerdere overlastlocaties en criminaliteitslocaties in beeld.

### Hotspots overlast



### Hotspot criminaliteit

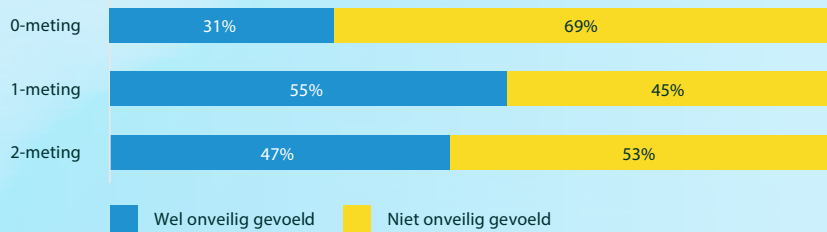


# Tweemeting veiligheid en leefbaarheid azc Winterswijk

## Veiligheidsgevoel

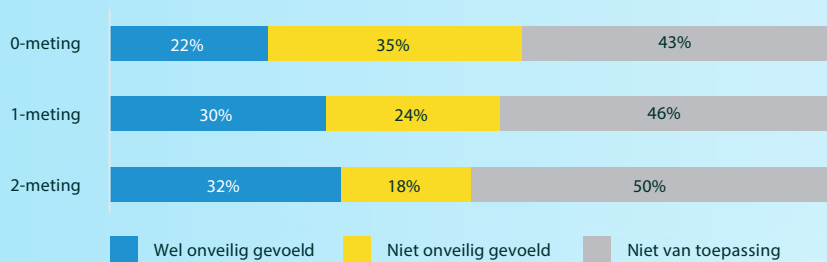
### Onveiligheidsgevoel van omwonenden

Omwonenden voelden zich het afgelopen jaar veiliger.



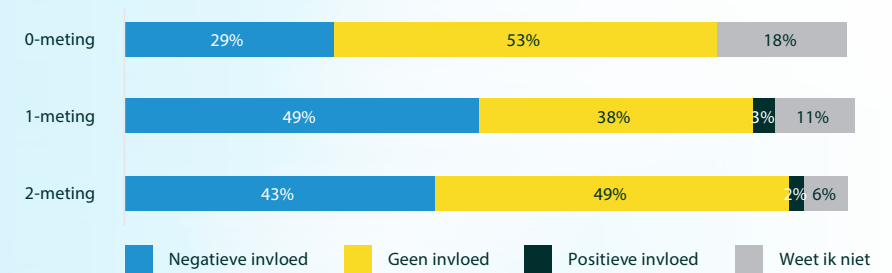
### Onveiligheidsgevoel kind(eren) van omwonenden

Omwonenden geven juist wel aan dat hun kinderen zich afgelopen jaar onveiliger hebben gevoeld.



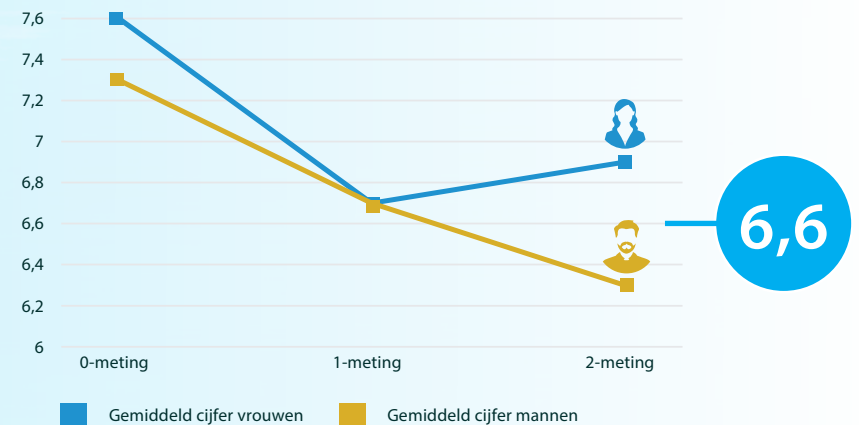
### Invloed azc op veiligheidsgevoel

Ten opzichte van de eenmeting vinden minder omwonenden dat het azc een negatieve invloed heeft op het veiligheidsgevoel.



### Gemiddeld cijfer veiligheidsgevoel

Het gemiddeld cijfer in deze tweemeting is een 6,6. Dit is iets lager dan in de eenmeting (6,7), maar beduidend lager dan in de nulmeting (7,5). Vrouwen voelen zich wel veiliger ten opzichte van de eenmeting.

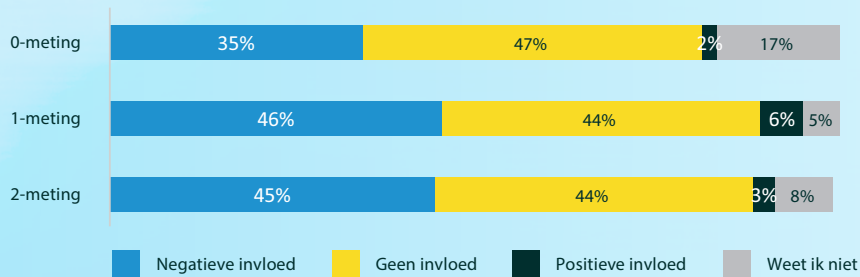


# Tweemeting veiligheid en leefbaarheid azc Winterswijk

## Leefbaarheid in omgeving

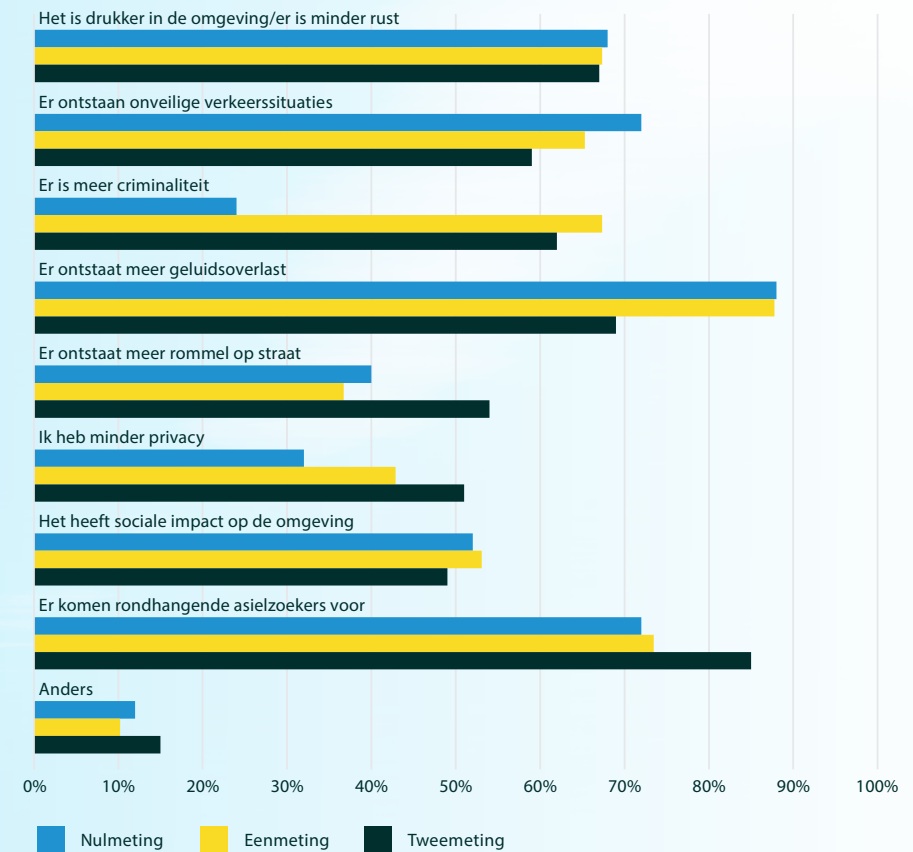
### Invloed azc op leefomgeving

De invloed die het azc had op de leefomgeving is vrijwel gelijk gebleven ten opzichte van de eenmeting.



### Redenen van negatieve invloed azc op leefomgeving

De meeste redenen waardoor het azc een negatieve invloed heeft op de leefomgeving nemen af, er zijn echter ook redenen die toenemen.



# Tweemeting veiligheid en leefbaarheid azc Winterswijk

## Meningen en maatregelen bij terugbrengen capaciteit

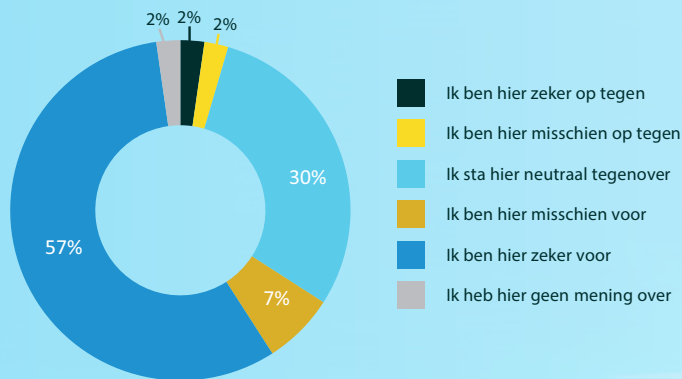
Per 1 november 2021 is de capaciteit van azc Winterswijk uitgebreid met honderd extra opvangplaatsen voor asielzoekers. Met de gemeente is afgesproken dat deze extra capaciteitsuitbreiding tot en met 31 oktober, dus tot 1 november 2022, loopt. Vanaf 1 september 2023 is de capaciteit van het azc weer teruggebracht tot 400 opvangplaatsen. In de vragenlijst van deze tweemeting zijn hier enkele vragen over opgenomen.

### Algehele constatering

Het gros van de omwonenden is voor het terugbrengen van de capaciteit van het azc.

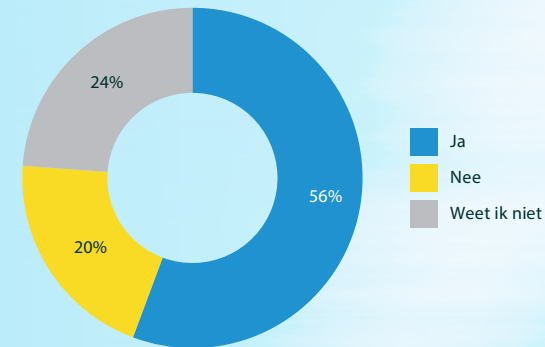
### Mening respondenten over terugbrengen capaciteit azc

Bijna twee derde van de respondenten is voor het terugbrengen van de capaciteit van het azc, terwijl vier procent tegen is.



### Moeten er extra maatregelen getroffen worden om overlast te beheersen?

De meerderheid van de omwonenden vindt extra maatregelen noodzakelijk. In de tabel staan de noodzakelijk gevonden maatregelen genoemd (in aantallen).



Maatregelen	X genoemd
Verbeteren toezicht en controle (door COA, politie)	25
Veilige verkeerssituatie voor (jonge) asielzoekers maken	7
Geluidsoverlast beperken	6
Camerabewaking op/buiten het azc-terrein	5
Meer voorlichting geven over gedragsregels aan asielzoekers	4
Communicatie met omwonenden verbeteren	3
Samenscholingsverbod buiten azc-terrein instellen	3
Alleen gezinnen toelaten, geen alleenstaande mannen	2
Het azc sluiten	2
Dagbesteding opstellen voor de asielzoekers	2
Geen veiligelanders in azc opnemen	2
Rommel op en buiten azc-terrein opruimen	2
Aantal toegangen azc-terrein beperken	2
Inschakelen van een buurtcoach	1
Verbeteren parkeervoorzieningen rondom het azc	1



## COLOFON

### Opdrachtgever

COA in samenspraak met de gemeente Winterswijk

### Realisatie

Jos Kuppens, Juno van Esseveldt en Marcel Grotens

### Contact

Voor meer informatie en/of vragen kunt u contact opnemen met Jos Kuppens

E-mail: [j.kuppens@beke.nl](mailto:j.kuppens@beke.nl)

Telefoon: 026 - 443 86 19

© 2023, Bureau Beke

### Bureau Beke

Turfstraat 1

6811 HL Arnhem

T 026 443 86 19

[info@beke.nl](mailto:info@beke.nl)

