

# Scherp Op Signalen

Onderzoek naar de doelmatigheid van het  
#Alertprogramma



## Inhoud

Inleiding	3
Evaluatie #Alertprogramma	5
Achtergrond en inhoud van het #Alertprogramma	6
Het #Alertprogramma in breder interventieperspectief	9
De respondenten	11
Houding van jongeren ten opzichte van criminaliteit	14
Kennis onder jongeren over criminaliteit	16
Inzichten rondom de directe omgeving van de respondenten	18
Wat jongeren zich van het #Alertprogramma herinneren	19
Impact van het #Alertprogramma	21
Meest indrukwekkende onderdelen #Alertprogramma	25
Suggesties van respondenten	26
Beantwoording van de onderzoeksvragen	27
Literatuur	30
Bijlagen	31



# Inleiding

## Wat is het #Alertprogramma?

De programma's #Leerlingalert, #Studentalert, #Docentalert en #Ouderalert zijn een les- en voorlichtingsprogramma voor scholen. De ambitie is om jongeren, ouders en docenten bewuster te maken van en weerbaarder te maken tegen ondermijnende criminaliteit. Ze leren wat ondermijning is, hoe ze het kunnen herkennen, welke invloed het heeft op de maatschappij en wat ze er tegen kunnen doen.

## Het onderzoek

Bureau Beke is gevraagd om onderzoek uit te voeren naar de doelmatigheid van het programma. Hiervoor zijn diverse onderzoeksmethoden gebruikt: deskresearch, bijwonen van (online) programma's, het afnemen van metingen en het uitvoeren van follow up-interviews.

In totaal hebben 4.727 jongeren<sup>1</sup> een eerste vragenlijst ingevuld (0-meting) en 2.273 een tweede vragenlijst (1-meting). Daarnaast hebben 123 ouders en 158 docenten<sup>2</sup> een vragenlijst hebben ingevuld. Ook zijn follow-up-interviews met drie personen (ouders en docent) gehouden.

De hoofdbevinding die uit het onderzoek naar voren komt is dat het #Alertprogramma op korte termijn (over een periode van ongeveer een maand na het programma) doelmatig is. Het onderzoek wijst namelijk op

- 
1. Als er over 'jongeren' wordt geschreven, gaat het in dit onderzoek om leerlingen uit het voortgezet onderwijs en studenten van het middelbaar en hoger onderwijs. Als er over 'respondenten' wordt gesproken, gaat het over zowel leerlingen, studenten, ouders en docenten.
  2. Als we spreken over docenten, bedoelen we daarmee alle medewerkers van een school (denk aan docenten, zorgteam, conciërges, et cetera).

een wezenlijke bijdrage van het programma aan de bewustwording van de deelnemers over omvang, nabijheid en impact van criminele ondermijnende activiteiten. Daarnaast blijkt eveneens dat het programma bij deelnemers het herkennen van potentieel criminele jongeren stimuleert.

## Belangrijkste bevindingen

- Het #Alertprogramma heeft impact op de jongeren. Zo geeft bijna drie kwart van de jongeren aan dat zij zich door het programma meer bewust zijn van de risico's om in de criminaliteit terecht te komen.
- Er zijn indicaties dat het #Alertprogramma iets beter aanslaat bij vrouwen en bij jongeren met een middelbaar opleidingsniveau.
- Voor alle stellingen die betrekking hebben op de houding ten aanzien van criminaliteit is er voor jongeren een verbetering zichtbaar na het volgen van het #Alertprogramma.
- Jongeren beantwoorden de kennisvragen na het volgen van het #Alertprogramma procentueel gezien vaker met een goed antwoord.
- Nagenoeg alle ouders en docenten geven aan dat zij denken dat jongeren zich door het #Alertprogramma meer bewust zijn van de risico's om in de criminaliteit terecht te komen.
- Veel respondenten geven aan dat ze anders zijn gaan denken over het herkennen van jongeren die de criminaliteit in (dreigen te) gaan. Ouders en docenten weten de signalen te herkennen en zijn hier alert op, en jongeren zijn aan het denken zijn gezet over de gevaren van het ronselen in de criminaliteit.
- Het handelingsperspectief van jongeren is versterkt na het volgen van het #Alertprogramma. De meerderheid van de jongeren geeft aan beter te weten wat ze moeten doen als: 1) er jongeren in de omgeving geronseld worden, 2) ze door iemand benaderd worden voor een illegaal klusje, 3) ze criminaliteit willen melden en 4) zij zelf of een vriend(in) in de criminaliteit is gekomen.

- Ouders, docenten en jongeren waarderen de aanwezigheid van een ervaringsdeskundige aan de les. Zowel uit de metingen als uit de interviews blijkt dat de ervaringsdeskundige van toegevoegde waarde is binnen het #Alertprogramma.
- Het onderzoek heeft zich niet kunnen richten op een potentieel kwetsbare doelgroep op praktijkscholen en ISK-scholen (voor asielzoekers). Hiervoor is aanvullend onderzoek nodig, ook om te bepalen in hoeverre het programma aansluit bij het begripsniveau van deze doelgroep.
- In Nederland zijn meerdere interventies ontwikkeld die zich, net zoals het #Alertprogramma, richten op preventie/voorlichting op het gebied van criminaliteit. In tegenstelling tot het #Alertprogramma is geen van deze interventies geëvalueerd op doelmatigheid. Het zou evenwel interessant zijn om te kijken in hoeverre het mogelijk is om de nog aan te tonen werkzame bestanddelen van al deze interventies bijeen te brengen zijn in één leerlijn. Hiervoor is eveneens aanvullend onderzoek nodig.

# Evaluatie #Alertprogramma

In 2015 hebben burgemeesters, politie, justitie, provincie en belastingdienst samengewerkt om ondermijning in Gelderland-midden aan te pakken. Hieruit is het plan Programma Samen Weerbaar voortgekomen. Vanuit een stuurgroep wordt sindsdien gewerkt vanuit de vier pijlers: 1) drugscriminaliteit; 2) mensenhandel; 3) witwassen en 4) zorgfraude/criminaliteit. De zogenaamde Expertgroep Weerbare Maatschappij heeft vervolgens in 2018 een proef gedaan met jongeren, door ze bewustwordingslessen over criminaliteit te geven. Dit resulteerde in het ontstaan van #Leerlingalert en #Studentalert, ondergebracht in het #Alertprogramma.<sup>3</sup> Inmiddels zijn er in de periode 2019-medio 2023 in geheel Nederland al honderden lessen gegeven aan meer dan 75-duizend jongeren.

Het ministerie van Justitie en Veiligheid financiert in 2023 de uitvoering van het #Alertprogramma. Eén van de financieringsvoorwaarden is dat er een onderzoek uitgevoerd wordt naar de doelmatigheid van het programma. Aan Bureau Beke is gevraagd om dit onderzoek uit te voeren.

## Onderzoeksdoelen en -vragen

Het doel van het onderzoek is drieledig. Ten eerste gaat het om inzicht te geven of het #Alertprogramma bijdraagt aan de **bewustwording** van de deelnemers over omvang, nabijheid en impact van criminele ondermijnende activiteiten waarvoor jongeren geronseld kunnen worden. Ten tweede moet het onderzoek aanwijzingen geven over in hoeverre respondenten jongeren **herkennen** die de criminaliteit in dreigen te gaan en over de intentie wat betreft het verbeteren van de handelingswijze. Ten derde moet het onderzoek resultaten in suggesties voor mogelijke aanpassing(en) in het #Alertprogramma.

Dit onderzoeksdoel vertaalt zich in zes concrete onderzoeksvragen:

1. In welke mate draagt het programma bij aan de bewustwording (het inzicht) van de deelnemers aan het #Alertprogramma met betrekking tot omvang, nabijheid en impact van de criminele wereld, de verschillende verschijningsvormen en de ronselmethodes?
2. In welke mate zijn de deelnemers na de les in staat om ronselpraktijken te herkennen?<sup>4</sup>
3. In hoeverre zijn de deelnemers na de les in staat om aan te geven welke handelingsperspectieven er zijn als jongeren geronseld (dreigen te) worden?
4. Hoe waarderen de deelnemers een ervaringsdeskundige op het moment dat deze wordt toegevoegd aan een les?
5. Welke aanbevelingen kunnen er worden gedaan om het programma te optimaliseren?
6. Welke andere preventieve instrumenten (trainingen, lessen en films)<sup>5</sup> naast het #Alertprogramma zouden scholen kunnen inzetten om aanwas van jongeren in het criminele circuit te voorkomen?

---

3. <https://www.leerlingalert.nl/>

4. Dit levert mogelijk handvatten om betrokkenheid van jongeren in de misdaad te signaleren.

5. Te denken valt aan: Buit, de Cyber24-koffer van het CCV, de escaperoom Foute Centen, de Halt-les over groepsdruk en de film 'Zicht'.



## Achtergrond en inhoud van het #Alertprogramma

Het #Alertprogramma maakt deel uit van de aanpak van ondermijnende criminaliteit. Het is een preventief instrument om te voorkomen dat jongeren in de criminaliteit stappen, door het geven van lessen aan jongeren, ouders en medewerkers van scholen en ook door het verstevigen van het netwerk rondom jongeren. Het #Alertprogramma heeft als ambitie om te voorkomen dat jongeren in de criminaliteit belanden. Hierin worden drie groepen deelnemers betrokken: jongeren (bij voorkeur vanaf de derde klas van de middelbare school tot en met hbo-studenten), ouders/verzorgers van jongeren en medewerkers van onderwijsinstellingen.

### **Inkadering van de onderzoekspopulatie**

Gezien de betrekkelijk korte onderzoekstermijn en de getalsmatige focus van het #Alertprogramma op voornamelijk middelbare scholieren, zijn hbo-studenten niet in het onderzoek betrokken. Het tot op heden beperkt aantal hbo-studenten dat het programma doorloopt zou in de korte looptijd van het onderzoek namelijk teveel inspanning vergen en relatief te weinig hbo-respondenten opleveren. Ook zijn praktijkscholen en ISK-scholen (voor asielzoekers) niet meegenomen omdat de vragenlijst voor deze subgroepen te lastig bleek.

### **Vertaling van de ambitie in doelen en fasen van het #Alertprogramma**

De ambitie van het #Alertprogramma wordt bereikt worden door: 1) in te zetten op het vergroten van bewustwording en weerbaarheid van jongeren, schoolmedewerkers en ouders/verzorgers en 2) het versterken van het net-

werk van jongeren. Een vast onderdeel van de uitvoering van het programma is, dat er met de school wordt besproken om hun lokale samenwerkingspartners (denk aan jongerenwerk, straat-/jeugdcoaches, jeugdboa's, wijkagent, leerplichtambtenaar, schoolmaatschappelijk werk, zorg-/ondersteuningscoördinator) uit te nodigen bij de uitvoering van de les. In combinatie met #Docent- en #Ouderalert en de voorlichting aan jongeren, richt je je op het hele pedagogische kader, met en rondom de jongere. Binnen het programma zijn drie fasen te onderscheiden:

1. *Verbinden en betrekken infrastructuur lokale zorg- en veiligheidspartners:* hierin staat de samenwerking tussen school en het lokale zorg- en veiligheidsnetwerk rondom de jongeren centraal.
2. *Bewustwordingslessen op school:* er worden voorlichtingslessen aan jongeren, ouders en medewerkers binnen het onderwijs gegeven. Daarin wordt aandacht besteed aan bewustwording en weerbaarheid.
3. *Borging van het programma in het curriculum:* na de introductie is het lesmateriaal beschikbaar voor docenten van onderwijsinstellingen, om het te integreren in de eigen jaarplanning.

#### **Inkadering van het onderzoek**

Het onderzoek richt zich op jongeren op de middelbare school, ouders en docenten tijdens de lesonderdelen van het #Alertprogramma. Dit betekent dat fasen 1 en 3 geen onderdeel van het onderzoek vormen. Deze fasen vereisen aanvullend onderzoek.

## **Lesonderdelen van het #Alertprogramma**

Ervaren trainers, soms in combinatie met een ervaringsdeskundige, komen op school de training verzorgen en wijzen op risico's en gevaren, om te voorkomen dat jongeren kiezen voor een criminele carrière. De inhoud van deze

lessen richt zich op de omvang, nabijheid en impact van de criminele wereld, de verschillende verschijningsvormen en ronselmethodes. De lessen zijn interactief en persoonlijke verhalen worden afgewisseld met feiten.

In onderstaande tabel staan de lesonderdelen die aan jongeren, docenten en ouders aangeboden wordt. In essentie worden alle onderdelen in dezelfde vorm aangeboden, maar op onderdelen toegespitst naar de doelgroep waar het onderdeel aan gegeven wordt. Wel krijgen de trainers uitdrukkelijke instructies over de kerndoelen per lesonderdeel en het gebruik van bepaalde woorden en begrippen.

Tabel 1: onderdelen van het #Alertprogramma

<b>Lesonderdeel</b>	<b>Focus op</b>
<i>1. Omvang</i>	<ul style="list-style-type: none"> <li>▪ Drugscriminaliteit</li> <li>▪ Korte inleiding gedoogbeleid</li> <li>▪ Uitleg over crimineel netwerk</li> </ul>
<i>2. Nabijheid</i>	<ul style="list-style-type: none"> <li>▪ Storytelling door jongeren</li> <li>▪ Varianten in lokale criminaliteit</li> <li>▪ Ronselpraktijken</li> </ul>
<i>3. Impact</i>	<ul style="list-style-type: none"> <li>▪ Impact: storytelling is er in drie varianten:               <ol style="list-style-type: none"> <li>a. Narcostaatfragment (wordt met name gebruikt als er geen ervaringsdeskundige aansluit).</li> <li>b. Documentaire Van pil tot vat (bij Havo of VWO)</li> <li>c. Ervaringsdeskundige (in dat geval komt A en B te vervallen)</li> </ol> </li> </ul>
<i>4. Herkennen</i>	<ul style="list-style-type: none"> <li>▪ Terugblik op storytelling door jongeren</li> </ul>
<i>5. Handelen</i>	<ul style="list-style-type: none"> <li>▪ Bij vermoedens van ronselpraktijken</li> <li>▪ Bij sextortion</li> <li>▪ Bij geldezels</li> <li>▪ Bij vermoedens georganiseerde misdaad</li> <li>▪ Bij vermoedens betrokkenheid vriend(in)</li> </ul>

In de praktijk worden de bijeenkomsten voor #Leerlingalert altijd fysiek uitgevoerd, terwijl de bijeenkomsten voor #Ouderalert in de meeste gevallen via MS-Teams en #Docentalert zowel fysiek als digitaal gegeven worden.<sup>6</sup>

### **Inkadering van de reikwijdte van het #Alertprogramma**

Het #Alertprogramma is samen te vatten als (1) een preventieve interventie, (2) ingezet op een brede jongerenpopulatie, met (3) als voornaamste doel de bewustwording te vergroten. Deze drie elementen betekenen dat er sprake is van een betrekkelijk lichte interventie. De interventie kent namelijk geen repressieve elementen, focust niet op een zware doelgroep (bijvoorbeeld overtredders/criminellen) en beoogt geen verandering in houding en/of gedrag (bijvoorbeeld recidive).

'Bewustwording' is op zichzelf nog een term die we in dit onderzoek hebben opgedeeld in de houding die betrokkenen hebben ten aanzien van criminaliteit enerzijds en kennis daarover anderzijds.

---

6. Er wordt voor ouders bewust voor digitale bijeenkomsten gekozen omdat dit de drempel verlaagt om deel te nemen. Bij #Docentalert zijn de digitale bijeenkomsten vaak op verzoek van scholen.





# Het #Alertprogramma in breder interventieperspectief

## Het #Alertprogramma in vergelijking met soortgelijke interventies

In een kort uitgevoerde studie ligt de focus op interventies die in meer of mindere mate dezelfde invulling hebben en thema's behandelen als het #Alertprogramma. Dit houdt in dat het interventies zijn die eveneens een preventief karakter hebben, zich vooral richten op (eenmalige) informatie-overdracht van ongeveer drie uur en zich richten op de brede doelgroep van jeugdigen (van de hoogste klassen in het primair onderwijs tot de eerste klassen in het voortgezet onderwijs). Ook is gekeken of ouders dan wel docenten worden betrokken. Interventies die zich vooral op het thema radicalisering richten zijn niet meegenomen. Daardoor zijn interventies zoals 'Kapot Sterk', 'Rots en Water', 'Alleen jij bepaalt wie je bent', 'Diamanttraining', 'Levensvaardigheden' en 'This is me' niet meegenomen.

Tabel 2: vergelijking tussen verschillende interventies

<b>Interventie</b>	<i>Mobiele escaperoom 'Foute centen'</i>
<b>Focus programma</b>	Informatie over de gevaren en gevolgen van criminele activiteiten
<b>Doelgroep</b>	Jongeren van 12-15 jaar en 16-18 jaar
<b>Doelen</b>	<ul style="list-style-type: none"> <li>▪ Bewustmaking van de gevaren van gevolgen van criminele activiteiten</li> <li>▪ Vergroten weerbaarheid</li> </ul>
<b>Aanpak</b>	Voorlichting door middel van een escaperoom

<b>Interventie</b>	<i>Buit</i>
<b>Focus programma</b>	Interactieve les over verschillende vormen van uitbuiting
<b>Doelgroep</b>	<ul style="list-style-type: none"> <li>▪ Jongeren vanaf 10 jaar</li> <li>▪ Docenten en ouders</li> </ul>
<b>Doelen</b>	<ul style="list-style-type: none"> <li>▪ Voorkomen van uitbuiting</li> <li>▪ Vergroten weerbaarheid</li> </ul>
<b>Aanpak</b>	Lespakket, film en appgesprek met filmpersonages

<b>Interventie</b>	<i>Cyber24-koffer</i>
<b>Focus programma</b>	Game over online gedrag
<b>Doelgroep</b>	Jongeren van 12-16 jaar en 17-21 jaar
<b>Doelen</b>	<ul style="list-style-type: none"> <li>▪ Bewustwording over wat online gewenst en ongewenst gedrag is</li> <li>▪ Inzicht in de gevolgen van ongewenst gedrag voor henzelf en voor slachtoffer(s)</li> </ul>
<b>Aanpak</b>	Een 'Cyber24-escapekoffer'-aanbod van verschillende korte verhaallijnen

<b>Interventie</b>	<i>Halt-lessen</i>
<b>Focus programma</b>	<ul style="list-style-type: none"> <li>▪ A) Kosten van snel geld</li> <li>▪ B) Snelle euro's hebben een prijs</li> <li>▪ C) Gedrag online</li> <li>▪ D) Invloed van de groep</li> <li>▪ E) Geldezels</li> </ul>
<b>Doelgroep</b>	<ul style="list-style-type: none"> <li>▪ A) Jongeren in vo en mbo/ouders</li> <li>▪ B) Jongeren in vo/ouders</li> <li>▪ C) Jongeren in p(s)o en v(s)o</li> <li>▪ D) Jongeren in p(s)o en v(s)o/ouders</li> <li>▪ E) Jongeren in mbo</li> </ul>

<b>Doelen</b>	Doorgaans vier lesdoelen: <ul style="list-style-type: none"> <li>▪ Kennisvergroting over fenomeen</li> <li>▪ Kennisvergroting over negatieve gevolgen</li> <li>▪ Versterken bewustwording</li> <li>▪ Kennisvergroting over handelingsperspectieven</li> </ul>
<b>Aanpak</b>	Voorlichtingsbijeenkomsten

<b>Interventie</b>	<i>Film 'Zicht'</i>
<b>Focus programma</b>	Informatiefilm over ingroei in ondermijnende criminaliteit
<b>Doelgroep</b>	<ul style="list-style-type: none"> <li>▪ Jongeren</li> <li>▪ Jongerenwerkers</li> <li>▪ Ouders, scholen en verenigingen</li> </ul>
<b>Doelen</b>	<ul style="list-style-type: none"> <li>▪ Creëren van weerbare jeugd</li> <li>▪ Voorkomen van afglijden in criminaliteit</li> </ul>
<b>Aanpak</b>	Film van een half uur en toolkits om de film te bespreken

<b>Interventie</b>	<i>Confro-theater</i>
<b>Focus programma</b>	Voorstellingen, trainingen en lesprogramma's
<b>Doelgroep</b>	<ul style="list-style-type: none"> <li>▪ Jongeren in po, vo, mbo, hbo, wo</li> <li>▪ Docenten</li> </ul>
<b>Doelen</b>	Maatschappelijke thema's en taboes bespreekbaar maken
<b>Aanpak</b>	Via groepsgerichte trainingen met diverse werkvormen (theater en dialoog)

<b>Interventie</b>	<i>Wie grijpt in?</i>
<b>Focus programma</b>	Lesprogramma over (eigen rol in) een veilige samenleving
<b>Doelgroep</b>	Jongeren in vo en mbo
<b>Doelen</b>	Jongeren moeten zich meer verbonden voelen met elkaar en anderen in de samenleving
<b>Aanpak</b>	Drie lessen, gegeven door rechtenstudenten en een officier van justitie

<b>Interventie</b>	<i>Risk factory</i>
<b>Focus programma</b>	Praktijksimulaties op het gebied van gezondheid en veiligheid
<b>Doelgroep</b>	Jongeren in po (groep 8)
<b>Doelen</b>	<ul style="list-style-type: none"> <li>▪ Blik op risico's veranderen door levensechte ervaringen</li> <li>▪ Vergroten zelfvertrouwen om, als het er op aankomt, de juiste beslissingen te nemen</li> </ul>
<b>Aanpak</b>	Via nagebootste praktijksituaties ervaren hoe om te gaan met bijvoorbeeld phishing, cyberpesten en groepsdruk

<b>Interventie</b>	<i>Educatief Programma Jongeren</i>
<b>Focus programma</b>	Interactief lesprogramma, gericht op misdaadpreventie
<b>Doelgroep</b>	Jongeren in po (groep 8) en vo
<b>Doelen</b>	<ul style="list-style-type: none"> <li>▪ Bewustzijn creëren</li> <li>▪ Besef bijbrengen omtrent waarden, normen en fatsoen</li> </ul>
<b>Aanpak</b>	Interactieve les gegeven door de politie en ex-gedetineerden

De tabel hierboven geeft een basale blik op interventies die zich richten op preventie/voorlichting op het gebied van criminaliteit. In vergelijking met het #Alertprogramma vallen vier zaken op. Zo is sprake van de nodige interventies die een soortgelijke focus hebben, met name wat betreft het verstrekken van informatie over risico's van (ingroei in) criminaliteit en het ontwikkelen van weerbaarheid hiertegen. Ook ligt de doelgroep van veel programma's binnen dezelfde bandbreedte, waarbij wij ons zelf afvragen of deze bandbreedte soms niet te ruim genomen wordt. Eigen onderzoek naar Halt-interventies<sup>7</sup> leert namelijk dat de jongste leeftijden in beleving en begrip kunnen verschillen van de oudste leeftijden. Wel vinden wij het interessant dat veel interventies zich ook op ouders, docenten en andere professionals richten. In

7. Ferwerda e.a. (2006). Halt: Het Alternatief? De effecten van Halt beschreven en Kuppens e.a. (2014). Doordringen of doordrinken. Effectevaluatie Halt-straf Alcohol.

ieder geval kan ouderbetrokkenheid een substantieel en belangrijk bestanddeel van een interventie uitmaken (Kuppens e.a., 2014). Ten slotte is gekeken of de beschreven interventies op doelmatigheid geëvalueerd zijn, maar dit blijkt bij alle beschreven interventies niet het geval. Er zijn dan ook geen uitspraken te doen over de eventuele doelmatigheid van deze programma's in vergelijking met de resultaten van het huidige doelmatigheidsonderzoek van het #Alertprogramma. Het zou interessant zijn om nader te bepalen of de bewezen werkzame bestanddelen in dergelijke interventies bijeen te brengen zijn in één leerlijn. Aanvullend onderzoek is hiervoor vereist.

## Bevindingen uit eerder onderzoek naar het #Alertprogramma

In 2021 is het #Alertprogramma geëvalueerd (Van den Berg en Rekers, 2021).<sup>8</sup> Het doel van deze evaluatie was om inzicht te krijgen in hoeverre de informatie overkomt, al dan niet voorziet in een informatiebehoefte en gewaardeerd wordt. Dit alles om te bepalen of de inhoud van het programma aangepast moet worden.

Op basis van de bevindingen uit het onderzoek is het #Alertprogramma aangepast. Zo wordt het programma standaard met een ervaringsdeskundige aangeboden. Ook is de boodschap op onderdelen kernachtiger gemaakt, waardoor de trainers het programma eenvoudiger kunnen verkorten als dit bij een doelgroep nodig blijkt. Verder hebben trainers een training gevolgd om meer te begrijpen hoe het programma beter kan worden overgebracht bij lvb-jongeren en jongeren in het praktijkonderwijs.

---

8. Berg, P. van den en Rekers, M. (2021a). Evaluatie van de bewustwordingslessen van het #Alertprogramma 2021.

# De respondenten

## Focus van het onderzoek

In het onderzoek lag de focus op jongeren, omdat zij het #Alertprogramma fysiek, niet digitaal doorliepen en het voor hen mogelijk bleek om een voor- en nameting uit te voeren. Daarom zijn de analyses van ouders en docenten minder diepgaand dan van jongeren. In de analyses maken we onderscheid tussen de termen jongeren, ouders, docenten en respondenten. Als er over jongeren wordt gesproken gaat het om leerlingen in het voortgezet onderwijs en studenten op het mbo. Als er over respondenten wordt gesproken gaat het over zowel jongeren, ouders als docenten.

In de metingen is aan jongeren een aantal vragen gesteld over leeftijd, geslacht, onderwijstype en onderwijsniveau. Aan ouders zijn dezelfde vragen over hun kinderen gesteld en aan docenten vragen over het onderwijstype en onderwijsniveau waarbinnen zij werkzaam zijn.

## Achtergrond van de jongeren

In bijlage 2 wordt de achtergrond van de jongeren weergegeven. Om voor beide metingen te spreken van een enigszins vergelijkbare groep, is het wenselijk dat er zo min mogelijk verschillen op enkele achtergrondkenmerken van jongeren voorkomen. Het blijkt dat aan de tweede meting relatief gezien meer jongeren uit het vo hebben deelgenomen. De verklaring hiervoor is dat studenten minder contacturen met hun docenten hebben en het #Alertprogramma voor hen niet tijdens reguliere les is gegeven.

Zowel voor de eerste als de tweede meting geldt dat het leeuwendeel van de respondenten 14 tot 16 jaar oud is. De jongste jongeren zijn 11 jaar

oud en de oudste jongeren 23 jaar. Gemiddeld genomen zijn de respondenten in de tweede meting 0,3 jaar jonger. Dit verschil is significant.<sup>9</sup> In tabel 6 is ook te zien dat voor bijna alle leeftijdscategorieën een (significant) verschil wordt waargenomen. Wat betreft geslacht komen de twee metingen overeen. In beide metingen zijn mannen en vrouwen (ongeveer) gelijk verdeeld.

Het type school waar de metingen zijn afgenomen verschilt tussen de twee metingen. Uit de tweede meting blijkt dat er voornamelijk leerlingen uit het voortgezet onderwijs zijn benaderd voor het invullen ervan. Het niveau van deze leerlingen is ongeveer gelijk voor de eerste en tweede meting. De meeste leerlingen geven aan in een van de eerste drie leerjaren te zitten (de onderbouw). Tussen de eerste en tweede meting worden verschillen gevonden voor het aandeel leerlingen in het eerste, derde en vijfde leerjaar. Het aandeel leerlingen in het vijfde of zesde leerjaar (havo- of vwo-leerlingen) is in de eerste meting 4 procent en in de tweede meting één procent. Ten slotte wordt voor vmbo-bb en vmbo-kb een significant verschil gevonden tussen de metingen. Het aandeel mbo-studenten met niveau 1 en 3 verschilt tussen de eerste en tweede meting.

In het onderzoek zijn subanalyses op de achtergrond van de jongeren uitgevoerd. Op die manier wordt achterhaald bij welke jongeren het programma het meeste effect heeft gehad. In de subanalyses nemen we het geslacht en opleidingsniveau van de respondenten onder de loep. Het opleidingsniveau is een samenstelling van de leeftijd, schoolsoort en -niveau en leerjaar. Hiervoor hanteren we een definitie van opleidingsniveau van het Centraal Bureau voor de Statistiek (CBS). Het CBS hanteert een indeling in laag, middelbaar en hoog opleidingsniveau. Voor dit onderzoek is een onderscheid te maken in laag en middelbaar opleidingsniveau.

### **Toelichting opleidingsniveau van jongeren ten tijde van het onderzoek**

Om enig inzicht te geven in de impact van het #Alertprogramma is in dit onderzoek gekozen voor de bestaande CBS-indeling voor opleidingsniveau. Belangrijk om te benadrukken is dat het in dit onderzoek om het opleidingsniveau van de jongeren ten tijde van het aanbieden van de interventie is, niet om het uiteindelijk behaalde opleidingsniveau van jongeren. Naar onze mening is de CBS-indeling relevant om te gebruiken, om nader te bepalen bij welk opleidingsniveau het aanbieden van het #Alertprogramma (minder) goed aanslaat.

#### **'Laag'**

Dit omvat onderwijs op het niveau van basisonderwijs, het vmbo, de eerste 3 leerjaren van havo/vwo of de assistentenopleiding (mbo-1).

#### **'Middelbaar'**

Dit omvat de bovenbouw van havo/vwo, de basisberoepsopleiding (mbo-2), de vakopleiding (mbo-3) en de middenkader- en specialistenopleidingen (mbo-4).

#### **'Hoog'**

Dit omvat onderwijs op het niveau van hbo of wo.

Bron: CBS (2023)

In de eerste meting heeft 59 procent van de jongeren een laag opleidingsniveau en 41 procent een middelbaar opleidingsniveau. In de tweede meting is het aandeel respondenten met een middelbaar opleidingsniveau (significant) lager, namelijk 29 procent. Zeven op de tien respondenten in de tweede meting (71 procent) had een laag opleidingsniveau.

9. Wanneer in deze notitie over significante verschillen wordt gesproken, gaat het over statistische significantie waarbij de p-waarde kleiner of gelijk is aan 0,05. Bij het vergelijken van gemiddeldes wordt gebruik gemaakt van een onafhankelijke T-toets en bij het vergelijken van proporties een Chi-kwadraattoets. Als er een significant verschil optreedt bij het vergelijken van proporties, bekijken we met een post hoc toets (in dit geval de Bonferroni-correctie) welke specifieke groepen er significant van elkaar verschillen.

### Geen herweging

Het is mogelijk om de resultaten uit een vragenlijstonderzoek te 'herwegen', zodat de populatie uit de eerste meting nagenoeg overeenkomt met de populatie van de tweede meting. We hebben hier alleen niet voor gekozen, omdat het dan niet mogelijk is om de statistische (sub)analyses uit te voeren. Ook is het zo dat sommige achtergrondgegevens, zoals geslacht en enkele opleidingen van de middelbare school en het mbo, niet significant verschillen tussen beide metingen.

## (Indirecte) achtergrond van de ouders en docenten

Aan de ouders hebben we gevraagd naar achtergrondkenmerken van hun kind. Daarom hebben we het over de 'indirecte achtergrond van de ouders'. De ouders die de meting hebben ingevuld hebben in de meeste gevallen een zoon of dochter die op een middelbare school zit. Het betreft voornamelijk ouders van havo- en vwo-leerlingen die in de onderbouw zitten (zie bijlage 3).

De docenten die de meting hebben ingevuld hebben in de meeste gevallen een functie als leraar (69 procent) of mentor (27 procent). Andere functies die docenten benoemen zijn o.a. studieloopbaanbegeleider (11 procent) en stagiair (7 procent). Ongeveer een kwart van de docenten werkt op een mbo en geeft voornamelijk les aan mbo-1- of mbo-2-studenten. De docenten die op een middelbare school werken (74 procent), geven vooral les aan vmbo-, havo- of vwo-leerlingen. Het gaat dan met name om de eerste drie leerjaren.

## Conclusies ten aanzien van de achtergrond

De achtergrond van de jongeren in de eerste meting verschilt op enkele kenmerken van de achtergrondkenmerken in de tweede meting. De jongeren in de tweede meting zijn jonger en verschillen in schooltype en opleidingsni-

veau. In de tweede meting gaat het voornamelijk om middelbare scholieren (96 procent) en heeft 71 procent van de jongeren een laag opleidingsniveau. In de eerste meting had 59 procent van de jongeren een laag opleidingsniveau. Wat betreft geslacht is de groep mannen en vrouwen in de eerste en tweede meting vergelijkbaar.

De indirecte achtergrond van de ouders komt grotendeels overeen met die van de jongeren. Het gros van de jongeren geeft aan middelbare scholier te zijn (in de eerste meting 86 procent en in de tweede meting 96 procent) en ook de meeste ouders (97 procent) geven dit aan. Daarnaast geeft 84 procent van de ouders aan dat hun zoon of dochter in het eerste, tweede of derde leerjaar zit (de onderbouw). Dit komt overeen met de percentages van de jongeren (84 procent in de eerste meting en 86 procent in de tweede meting). Een verschil tussen de ouders en jongeren is het onderwijsniveau. Ongeveer een vijfde van de jongeren (20 procent in de eerste meting en 23 procent in de tweede meting) geeft aan een vmbo-kb-opleiding te volgen, terwijl 9 procent van de ouders aangeeft dat hun zoon of dochter deze opleiding volgt. Daarnaast geeft ongeveer een vijfde van de jongeren (21 procent in de eerste meting en 20 procent in de tweede meting) aan een vwo-opleiding te volgen, terwijl 39 procent van de ouders aangeeft dat hun zoon of dochter een vwo-opleiding volgt. Het zijn dus vooral de ouders van havo- of vwo-leerlingen die in de onderbouw zitten die de metingen hebben ingevuld.

De achtergrond van de docenten is moeilijk te vergelijken met die van de jongeren. Dit komt omdat docenten meerdere opties konden aanklikken bij de vragen over hun achtergrond. Grosso modo gaat het om docenten die lesgeven aan de onderbouw van het vmbo-tl, havo of vwo. Dit komt overeen met de ouders die de meting hebben ingevuld en deels ook met de jongeren.

# Houding van jongeren ten opzichte van criminaliteit

## (Ontwikkeling in) houding van jongeren

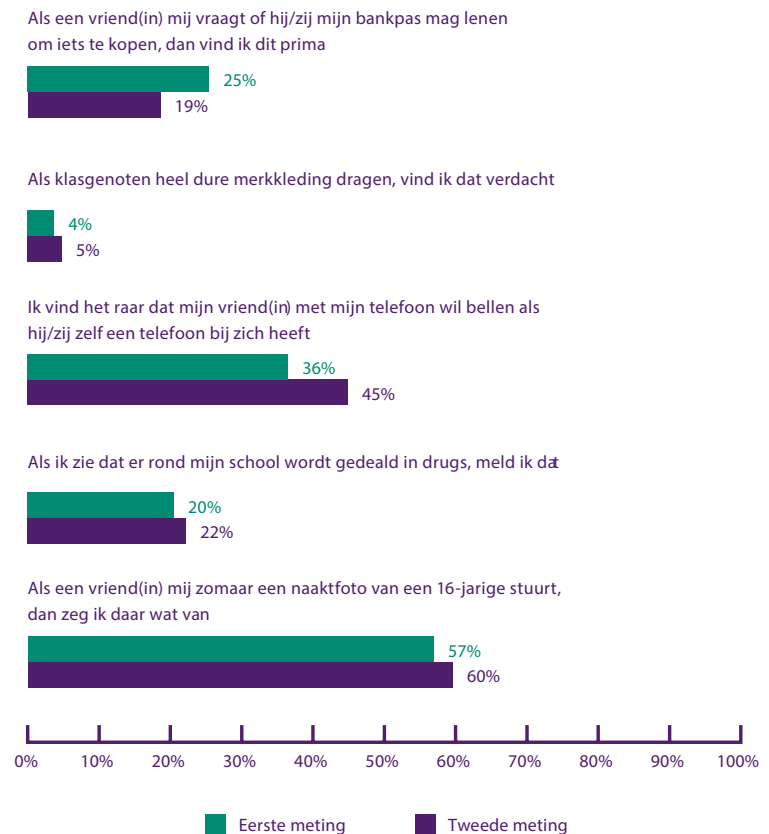
In de metingen is aan jongeren een aantal stellingen over hun houding ten aanzien van criminele situaties voorgelegd. De vijf stellingen zijn als volgt:

- Stelling 1: als een vriend(in) mij vraagt of hij/zij mijn bankpas mag lenen om iets te kopen, dan vind ik dit prima
- Stelling 2: als klasgenoten heel dure merkkleding dragen, vind ik dat verdacht
- Stelling 3: ik vind het raar dat mijn vriend(in) met mijn telefoon wil bellen als hij/zij zelf een telefoon bij zich heeft
- Stelling 4: als ik zie dat er rond mijn school wordt gedeald in drugs, meld ik dat
- Stelling 5: als een vriend(in) mij zomaar een naaktfoto van een 16-jarige stuurt, dan zeg ik daar wat van

Figuur 1 presenteert het percentage jongeren dat een stelling met '(helemaal) mee eens' beantwoordt. Voor alle vijf de stellingen geldt dat de houding van de jongeren t.o.v. criminaliteit is verbeterd. Bij stelling 1 is het aantal respondenten dat het (helemaal) met de stelling eens is gedaald, wat positief is. Voor de overige stellingen is het aantal respondenten dat het (helemaal) met de stelling eens is gestegen, wat eveneens positief is.

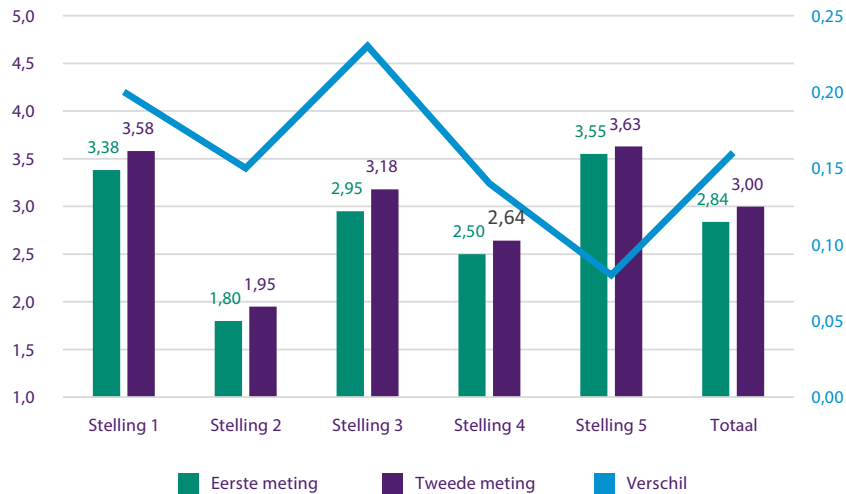
Dat kan, (alleen niet uit figuur 1), ook worden afgeleid uit een gemiddelde van de stellingen. Aan iedere stelling kan een score van 1 tot en met 5 worden toegekend, waarbij een lage score (1) wijst op een slechte houding ten opzichte van criminaliteit en een hoge score (5) op een goede houding. De scores van de eerste stelling moesten hiervoor omgedraaid worden (zodat een hoge score ook hier positief is).

Figuur 1: percentage stellingen beantwoord met '(helemaal) mee eens' (In %)



In figuur 2 is te zien dat stelling 1 en 5 de hoogste gemiddelde score hebben. Stelling 2 heeft de laagste gemiddelde score. In stelling 3 is het verschil tussen de eerste en tweede meting het grootst. Al deze verschillen zijn significant. Aan de hand van de vijf stellingen kan een totaalscore worden berekend, te definiëren als 'de houding van de respondent ten opzichte van criminaliteit'. De totaalscore is een gemiddelde score van de vijf stellingen. Deze stijgt van 2,8 in de eerste meting naar 3,0 in de tweede meting.

Figuur 2: gemiddelde score stellingen en verschil tussen metingen



### Subanalyses

De tabel rechtsboven presenteert significante verschillen in het gemiddelde tussen de eerste en tweede meting. Zoals eerder benoemd, verbetert voor iedere stelling de houding ten opzichte van criminaliteit. De gemiddelde score van stelling 1 en 3 laten de hoogste verbeteringen zien, met name voor vrouwen en jongeren met middelbaar opleidingsniveau. Voor stelling 5 geldt juist dat vrouwen en jongeren met middelbaar opleidingsniveau geen significant verschil laten zien op de gemiddelde score. Wat betreft de totaalscore is het verschil tussen de eerste en tweede meting het hoogste voor jongeren met middelbaar opleidingsniveau.

Tabel A: significante verschillen gemiddelde score stellingen

	Man	Vrouw	Laag opleidingsniveau	Middelbaar opleidingsniveau
Stelling 1	0,15	0,25	0,13	0,29
Stelling 2	0,14	0,17	0,13	0,17
Stelling 3	0,16	0,29	0,21	0,31
Stelling 4	0,11	0,16	0,12	0,13
Stelling 5	0,14	X	0,12	X
<b>Totaal</b>	<b>0,14</b>	<b>0,18</b>	<b>0,15</b>	<b>0,19</b>

### Conclusies ten aanzien van de houding

Voor alle stellingen is er een verbetering zichtbaar op de houding van de jongeren ten opzichte van criminaliteit. Voor stelling 3 wordt het grootste verschil tussen de eerste en tweede meting gevonden. In de eerste meting is 36 procent het (helemaal) eens met deze stelling ('Ik vind het raar dat mijn vriend(in) met mijn telefoon wil bellen als hij/zij zelf een telefoon bij zich heeft'). In de tweede meting is dit 45 procent. Het kleinste verschil zien we in stelling 5 ('Als een vriend(in) mij zomaar een naaktfoto van een 16-jarige stuurt, dan zeg ik daar wat van'). In de eerste meting is 57 procent het (helemaal) eens met deze stelling, in de tweede meting is dit 60 procent; hoge scores dus.

De verbeteringen zijn zowel voor mannen, vrouwen, voor jongeren met een laag én voor jongeren met een middelbaar opleidingsniveau zichtbaar. Wel kan worden gesteld dat de gemiddelde score (de 'houding ten opzichte van criminaliteit') van jongeren met een middelbaar opleidingsniveau en vrouwen iets hoger is dan de gemiddelde score van jongeren met een laag opleidingsniveau en van mannen.



## Kennis onder jongeren over criminaliteit

### (Ontwikkeling in) kennis onder jongeren

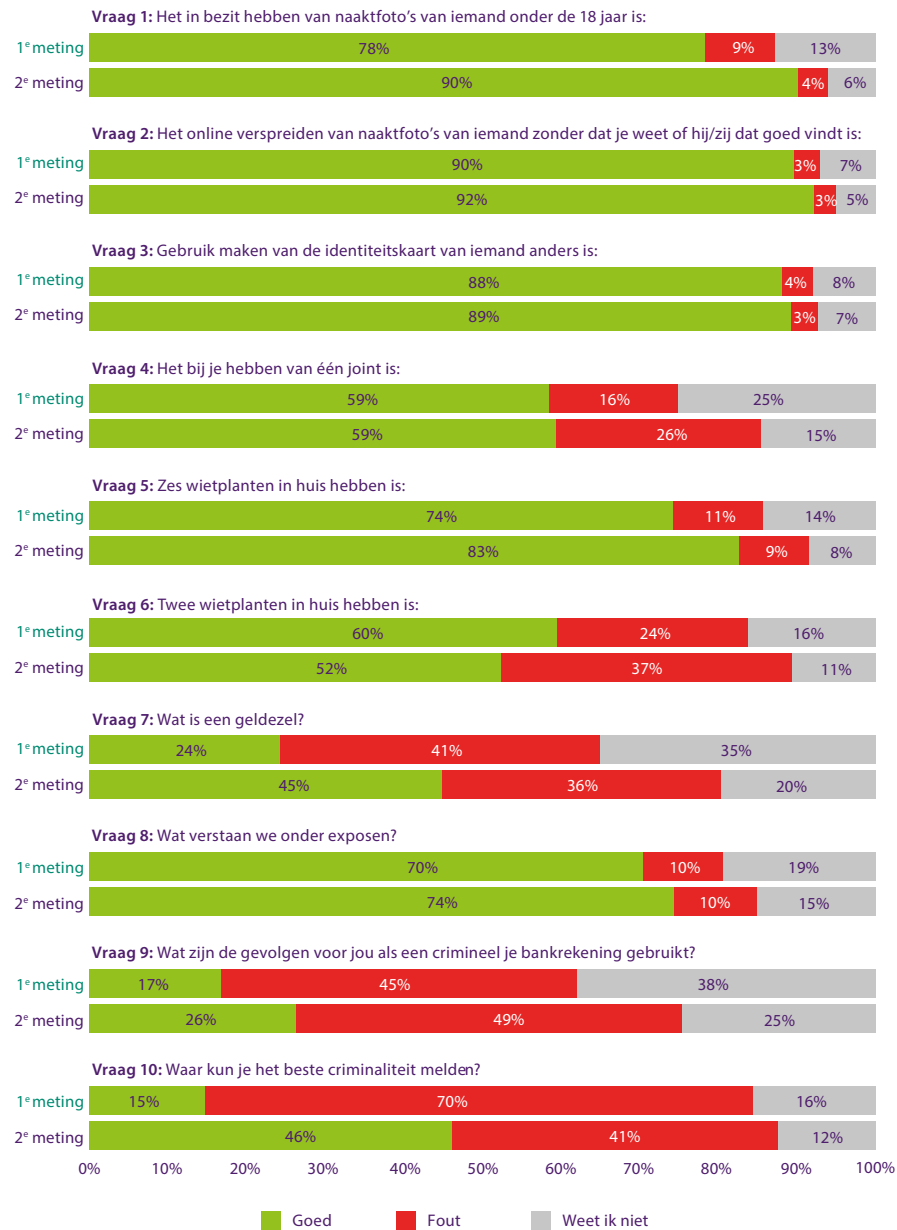
Aan de jongeren is gevraagd om tien kennisvragen te beantwoorden. De vragen en de daarbij behorende juiste antwoorden (in het groen) staan in bijlage 4.

Over het algemeen beantwoorden de jongeren de vragen beter na het volgen van het programma. Ook blijkt na het programma op alle vragen minder 'weet ik niet' geantwoord te worden. Alleen voor vraag 6 is het percentage jongeren dat de vraag goed beantwoord in de tweede meting lager dan in de eerste meting. Voor vraag 10 is het grootste verschil tussen de metingen zichtbaar; in de eerste meting beantwoordde 15 procent de vraag goed, in de tweede meting is dit 46 procent (zie Figuur 3).

Met de tien vragen is een score samen te stellen van 0 (geen enkele vraag goed beantwoord) tot 10 (alle vragen goed beantwoord). De gemiddelde score in de eerste meting is een 5,7. Na het volgen van het programma wordt de meting na een maand opnieuw afgenomen bij (een deel van de) jongeren. De gemiddelde score in de tweede meting is een 6,5. Hiermee is de gemiddelde score (significant) hoger in de tweede meting.



Figuur 3: percentage goed, fout en weet ik niet naar vraag en meting (In %)



### Subanalyses

Onderstaande tabel presenteert significante verschillen in het gemiddelde tussen de eerste en tweede meting. Zoals eerder benoemd, verbetert de score op de kennisvragen. Deze verbetering is het hoogst voor jongeren met een middelbaar opleidingsniveau en voor vrouwen. Hiervoor stijgt de score op de kennisvragen met ongeveer één. Voor mannen en jongeren met een laag opleidingsniveau wordt ook een significante stijging waargenomen (zie Tabel B).

Tabel B: significante verschillen gemiddelde score stellingen

Man	0,67
Vrouw	0,97
Laag opleidingsniveau	0,84
Middelbaar opleidingsniveau	1,03

### Conclusies ten aanzien van de kennis

De jongeren beantwoorden de kennisvragen na het volgen van het #Alert-programma procentueel gezien vaker met een goed antwoord. Alleen voor vraag 6 geldt dat het aandeel respondenten dat de vraag goed beantwoordt in de eerste meting hoger is dan in de tweede meting. Al in de voorbespreking voor de vragenlijst is twijfel geuit over juist deze vraag, omdat de wettelijke regels rondom wiet(plant)bezit lastig zijn.<sup>10</sup> Daarnaast blijkt dat de jongeren vragen na het volgen van de les minder vaak met 'weet ik niet' beantwoorden. De hoogste verbetering in gemiddelde score op de kennisvragen wordt waargenomen voor jongeren met een middelbaar opleidingsniveau, terwijl ook voor vrouwen een groter verschil tussen de metingen wordt waargenomen dan voor mannen.

10. Tijdens de les wordt uitgelegd dat in principe alle drugs in Nederland verboden zijn en bezit strafbaar is, maar men tegelijkertijd niet altijd vervolgd wordt/straf krijgt. Belangrijk binnen het programma is dat besef ontstaat dat drugs strafbaar zijn en er minder mag dan in het algemeen door jongeren, maar ook volwassenen, wordt verondersteld.

# Inzichten rondom de directe omgeving van de respondenten

## De directe omgeving van jongeren

In de eerste meting maakt 17 procent van de jongeren zich zorgen om iemand die in de criminele wereld zit. In de tweede meting is dit 19 procent. In eerder onderzoek naar de mate van ronselen bleek dat gemiddeld 8 procent van alle jongeren zich zorgen maakt om een ander die in de criminele wereld zit.<sup>11</sup> Aan de jongeren die zich zorgen maken is gevraagd om wie zij zich zorgen maken. In de eerste meting is 27 procent van deze personen bezorgd om zichzelf en 73 procent om iemand anders. In de tweede meting is dat ongeveer gelijk: 29 procent is bezorgd om zichzelf en 71 procent om iemand anders.

### Subanalyses

Voor geslacht en opleidingsniveau is er gekeken of er (significante) verschillen optreden tussen de metingen. Hieruit blijkt dat mannen zich na het volgen van het programma significant vaker zorgen maken om iemand die mogelijk in de criminele wereld zit. In de eerste meting maakte 16 procent van de mannen zich hier zorgen om, in de tweede meting is dit 20 procent. Voor opleidingsniveau worden geen verschillen gevonden tussen de metingen.

## 'Nee' zeggen door jongeren

Er is aan jongeren gevraagd hoe zij denken dat jongeren makkelijker 'nee' kunnen zeggen op de vraag om strafbare klusjes te doen. Hieruit zijn diverse antwoorden gekomen. Het door jongeren meest genoemde antwoord is dat ze 'gewoon nee moeten zeggen'. Vooral het woord 'gewoon' lijkt te impliceren dat dit gemakkelijk te realiseren moet zijn. Dit antwoord wordt meermaals

genoemd in combinatie met 'sterk in je schoenen staan', 'niet laten beïnvloeden door groepsdruk', 'goed nadenken over de gevolgen' en 'duidelijk zijn'. Daarnaast wordt in verschillende samenstellingen genoemd dat jongeren anderen om hulp zouden vragen als ze benaderd worden. Denk hierbij aan het terugkoppelen met ouders, leraren of de politie.

## De directe omgeving van jongeren volgens ouders en docenten

Het leeuwendeel van de ouders (91 procent) maakt zich er geen zorgen over of zijn of haar kind in de criminele wereld zit. Een op de elf ouders (9 procent) maakt zich hier wel zorgen over. Een derde van de ouders (33 procent) maakt zich zorgen over klasgenoten of vrienden van hun kind die mogelijk in de criminele wereld zitten. In tegenstelling tot de ouders maakt maar liefst de helft van de docenten (50 procent) zich zorgen over een of meerdere van zijn of haar eigen leerlingen/studenten. Iets meer dan de helft van de docenten (53 procent) maakt zich zorgen over een of meerdere leerlingen/studenten van andere docenten. Deels is het verschil in percentages tussen ouders en docenten ook te verklaren doordat de laatsten zicht hebben op meerdere leerlingen en ouders vaak alleen op hun eigen kind.

## 'Nee' zeggen in de optiek van ouders en docenten

Er is aan ouders en docenten gevraagd hoe zij denken dat jongeren gemakkelijker 'nee' kunnen zeggen op de vraag om strafbare klusjes te doen. De gegeven antwoorden (48 docenten en 58 ouders hebben deze vraag ingevuld) hebben vrijwel allemaal betrekking op bewustwording. 'Meer inzicht krijgen', 'meer nadenken over consequenties', 'meer weerbaar worden' zijn genoemd. Criminaliteit zou een bespreekbaar onderwerp moeten zijn en jongeren zou-

---

11. Bron: Berg, P. van den en Rekers, M. (2021b).

den zich vrij moeten voelen om hulp te zoeken bij een vertrouwd persoon. Hier ligt impliciet ook een taak voor de ouders/docenten.

#### **Bevindingen uit de belinterviews**

Uit de belinterviews blijkt dat de ouders en de docent zich nu meer bewust zijn van signalen bij hun kinderen of leerlingen/studenten en beter weten waar ze met zorgen terecht kunnen.

*'Ik let meer op dingen. Je hebt nu meer houvast om op terug te grijpen. Bijvoorbeeld als je ziet dat een jongere stil en teruggetrokken is.'*

*'Ik ben alerter op criminaliteit bij leerlingen. Als mentor bespreek ik alles in de klas. Nu ik weet waar ik op moet letten, is het gesprek met leerlingen makkelijker te voeren. Het is duidelijker waar ik terecht kan met mijn zorgen. Er is nieuwe aandacht gekomen voor dit specifieke type zorg.'*

### **Conclusies ten aanzien van de directe omgeving**

Een gedeelte van de jongeren maakt zich zorgen om iemand die in de criminele wereld zit. Zowel in de eerste als in de tweede meting is dit bijna een vijfde (17 procent in de eerste meting en 19 procent in de tweede meting). In vergelijking met de eerste meting maken mannen zich in de tweede meting vaker zorgen om iemand die mogelijk in de criminele wereld zit. Over het algemeen maken ouders en docenten zich vaker zorgen over een bekende die (mogelijk) in de criminele wereld zit. Ongeveer een derde van de ouders (33 procent) maakt zich zorgen over hun kind, klasgenoten of vrienden. En zeker de helft van de docenten maakt zich zorgen over een of meerdere van hun eigen leerlingen/studenten (50 procent) of leerlingen/studenten van andere docenten (53 procent). Uit de belinterviews komt naar voren dat respondenten zich meer bewust zijn van signalen na het volgen van de les.

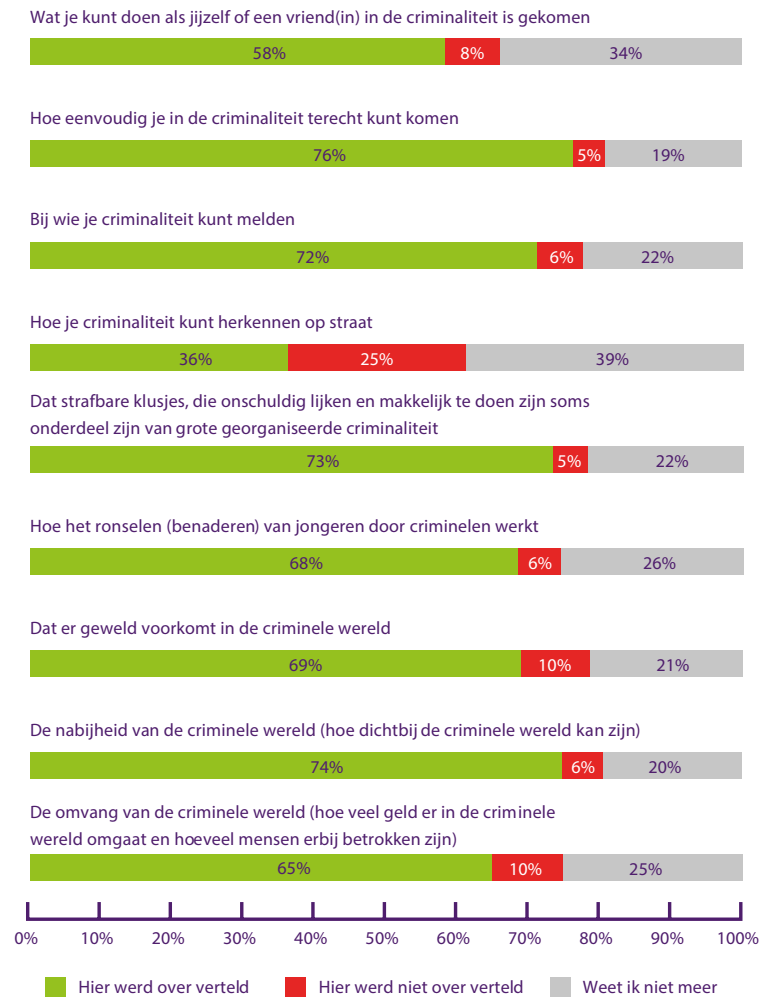
## **Wat jongeren zich van het #Alertprogramma herinneren**

### **Herinneringsniveau bij jongeren**

Bij de tweede meting, ongeveer een maand na het volgen van het programma, zijn enkele vragen gesteld over wat de jongeren zich nog herinneren van het programma. Ruim twee derde van de jongeren (68 procent) geeft aan dat er een ervaringsdeskundige, iemand die zelf in de criminaliteit heeft gezeten, bij de les aanwezig was. Figuur 4 presenteert de onderwerpen waar de ervaringsdeskundige over heeft verteld. Voor de meeste onderwerpen geldt dat de jongeren zich nog kunnen herinneren of er wel of niet over is verteld. 'Hoe je criminaliteit kunt herkennen op straat' wordt het meest beantwoord met 'weet ik niet' (39 procent).

Ruim de helft van de jongeren (57 procent) weet nog of er, naast de mensen van het #Alertprogramma, ook nog mensen van andere instanties bij de les aanwezig waren. Dit betekent dat 43 procent van de jongeren niet meer weet of er andere mensen aanwezig waren. Hierbij moet de kanttekening geplaatst worden dat er in meerdere lessen ook geen andere mensen aanwezig waren. Het is dan ook logisch dat jongeren zich dit niet herinneren. Als er wel netwerkpartners aanwezig waren, waren dit vooral politie, jongerenwerkers en straatcoaches, aldus de jongeren.

Figuur 4: Onderwerpen waar ervaringsdeskundige over heeft verteld (In %)



## Conclusies ten aanzien van het herinneringsniveau

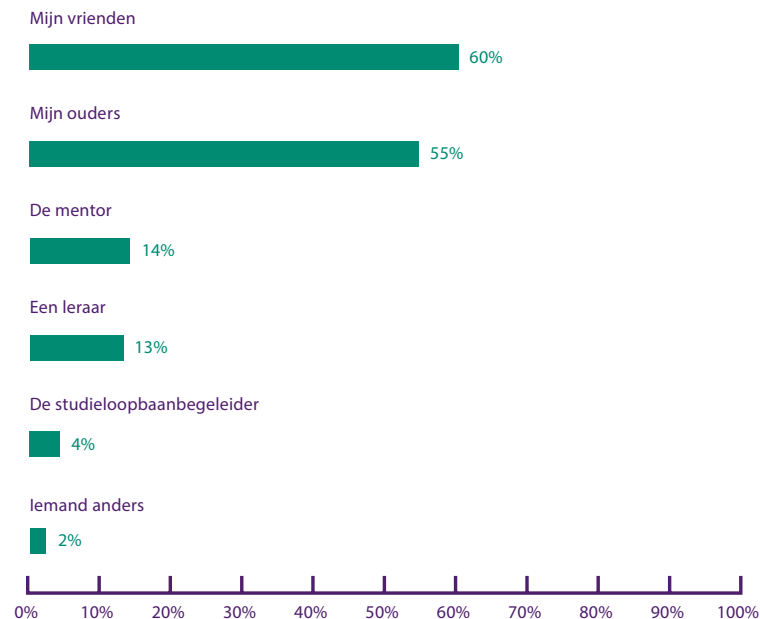
Over het algemeen weet het gros van de jongeren nog wat de inhoud was van het #Alertprogramma als er een ervaringsdeskundige aanwezig was. De stelling 'Hoe eenvoudig je in de criminaliteit terecht kunt komen' werd door de meeste jongeren met 'hier werd over verteld' beantwoord (76 procent). Ook wist ruim de helft van de jongeren nog of er mensen van andere instanties aanwezig waren. Mannen wisten dit zich iets vaker te herinneren dan vrouwen.

# Impact van het #Alertprogramma

## Impact op jongeren

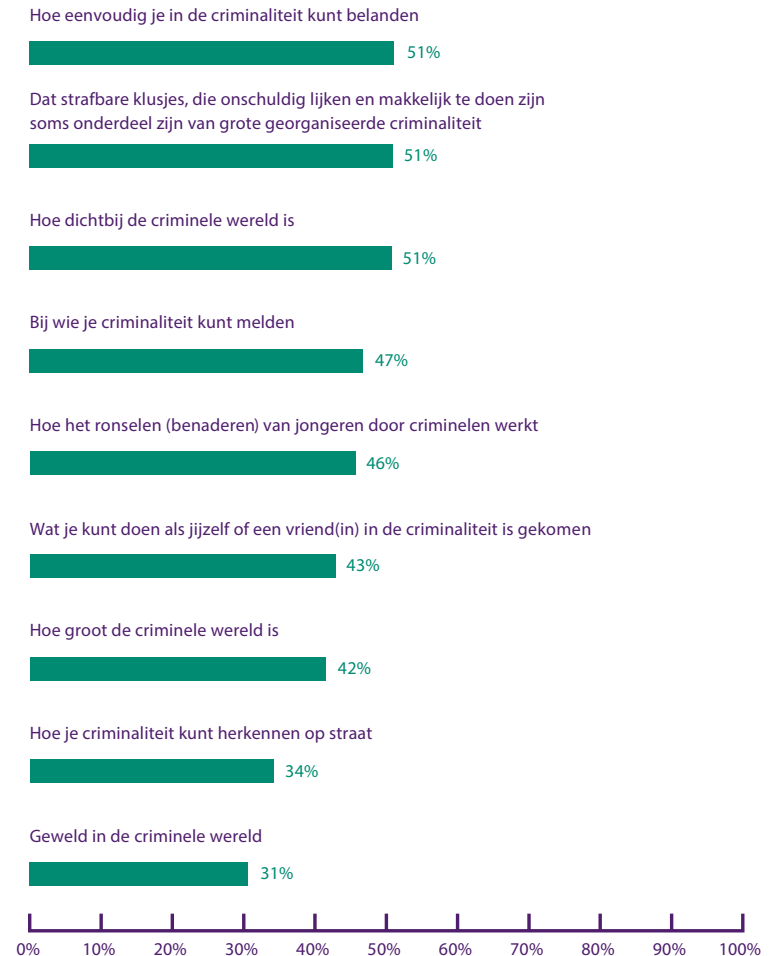
Na het volgen van het programma geeft 41 procent van de jongeren aan nog met iemand anders te hebben gesproken over wat er in de les ter sprake is gekomen. Figuur 5 presenteert de personen met wie de jongeren over het #Alertprogramma hebben gesproken.

Figuur 5: Met wie heeft de respondent na de les over het programma gesproken? (In %)



Aan de jongeren is de vraag gesteld of ze na het volgen van de les anders over bepaalde zaken zijn gaan denken. Figuur 6 presenteert het percentage jongeren dat aangeeft anders over bijbehorende stelling te zijn gaan denken.

Figuur 6: Percentage jongeren dat anders is gaan denken over betreffende stelling (In %)



Ook is aan de jongeren gevraagd of zij na het volgen van het programma beter weten wat zij in bepaalde situaties moeten doen. Voor de meeste situaties geldt dat meer dan de helft van de jongeren aangeeft dat zij nu beter weten wat zij moeten doen. Alleen de situatie 'Als je criminaliteit ziet op straat' wordt door meer dan de helft van de jongeren beantwoord met 'Nee, dat is gelijk gebleven' (zie Tabel 3).<sup>12</sup>

Tabel 3: Weet je door het #Alertprogramma beter hoe je zou moeten reageren in de volgende situaties? (In %)

	Ja, ik weet nu beter wat ik moet doen	Nee, dat is gelijk gebleven
Als er jongeren in jouw omgeving geronseld worden voor criminaliteit	52%	48%
Als je door iemand benaderd wordt voor een illegaal klusje	56%	44%
Als je criminaliteit ziet op straat	40%	60%
Als je criminaliteit wilt melden	61%	39%
Als jijzelf of een vriend(in) in de criminaliteit is gekomen	56%	44%

De jongeren beoordelen het #Alertprogramma gemiddeld met een 6,9 als cijfer als het gaat om het leren herkennen van jongeren die in de criminaliteit zitten. Bijna de helft van de jongeren (42 procent) geeft hiervoor een 8 of hoger. Een klein deel van de respondenten (17 procent) geeft hiervoor een 5 of lager en vindt het programma onvoldoende voor het herkennen van jongeren die in de criminaliteit zitten.

Bijna drie kwart van de jongeren (72 procent) denkt dat jongeren door het programma zich meer bewust zijn van de risico's om in de criminaliteit terecht te komen. De overige 28 procent van de jongeren denkt dat dit niet zo is.

### Subanalyses

Voor geslacht en opleidingsniveau is gekeken of er significante verschillen zijn op de impact die het programma op de jongeren heeft gehad. Uit de subanalyse blijkt dat 45 procent van de vrouwen na het #Alertprogramma nog met iemand over het programma heeft gesproken. Voor de mannen is dit 37 procent. Ook denken vrouwen vaker dat jongeren door het programma zich meer bewust worden van de risico's om in de criminaliteit terecht te komen. 66 procent van de vrouwen geeft dit aan, terwijl dit voor de mannen 57 procent is.

De jongeren met een middelbaar opleidingsniveau geven een hogere beoordeling voor het programma als het gaat om het leren herkennen van jongeren die in de criminaliteit zitten, namelijk een 7,1 (gemiddeld). Voor jongeren met een laag opleidingsniveau is dit gemiddelde een 6,9. Daarnaast geeft 79 procent van de jongeren met een middelbaar opleidingsniveau aan dat jongeren door het #Alertprogramma meer bewust worden van de risico's om in de criminaliteit terecht te komen. Dit is 10 procentpunt hoger dan het aandeel jongeren met een laag opleidingsniveau.

### Impact van de ervaringsdeskundige

Uit de metingen blijkt dat het aansluiten van een ervaringsdeskundige bij het programma impact heeft. De jongeren die het programma bijwoonden waar een ervaringsdeskundige aansloot, geven vaker aan dat zij na de les nog met iemand over het #Alertprogramma hebben gesproken. Daarnaast geven deze jongeren ook een hogere beoordeling (gemiddeld) aan het programma als het gaat om het leren herkennen van jongeren die in de criminaliteit zitten én geven zij vaker aan dat jongeren door het programma zich meer bewust worden van de risico's om in de criminaliteit terecht te komen. Het aansluiten van een ervaringsdeskundige heeft ook invloed op de score

12. Navraag leert dat juist dit thema vaak ingekort/overgeslagen wordt.

op de kennisvragen, zo blijkt. Jongeren die het programma bijwoonden en waar een ervaringsdeskundige aansloot scoorden gemiddeld een 6,9, terwijl jongeren die het programma bijwoonden en waar geen ervaringsdeskundige aansloot een 6,2 scoorden. Ook voor de houding ten opzichte van criminaliteit zien we dat een programma met ervaringsdeskundige beter scoort dan zonder ervaringsdeskundige.

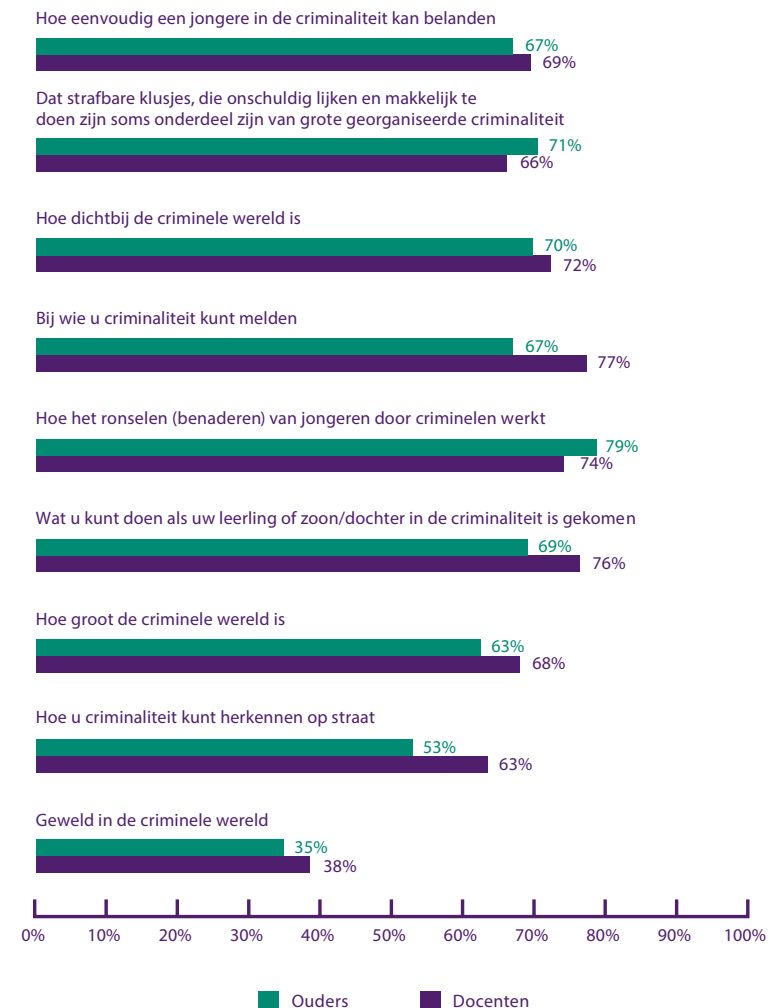
Uit de belinterviews blijkt dat de ouders en docent ofwel zelf het voordeel van een ervaringsdeskundige hebben ervaren, dan wel hebben gehoord van hun kind/leerling hoe de les met ervaringsdeskundige is geweest. Er wordt ook genoemd dat het verplicht zou moeten zijn om een ervaringsdeskundige aan te laten sluiten bij de les. Een docent geeft aan: *'De ervaringsdeskundige was een meerwaarde. Hoe hij leerlingen aanspreekt, no-nonsense, geen bullshit. Het komt heel oprecht over, hij is geen acteur. De ervaringsdeskundige prikkelt. Leerlingen nemen meer aan van een ervaringsdeskundige.'*

## Impact op ouders en docenten

Ook aan ouders en docenten is een aantal vragen gesteld die te maken hebben met de impact van het #Alertprogramma. Zo zijn er, net als bij de jongeren, stellingen voorgelegd aan de ouders en docenten waarbij is gevraagd of zij anders over bepaalde zaken zijn gaan denken. Figuur 7 presenteert het aandeel ouders en docenten die anders over bijbehorende stelling is gaan denken. Wanneer figuur 7 vergeleken wordt met figuur 6, dan valt op dat de percentages voor ouders en docenten op alle stellingen hoger ligt dan voor jongeren en voor docenten hoger dan voor ouders. Zowel de ouders als de docenten beoordelen het #Alertprogramma als een goede methode als het gaat om het leren herkennen van jongeren die in de criminaliteit zitten. De ouders beoordelen het programma gemiddeld met een 8,4 en de docenten met een 8,1. Slechts 1 procent van de ouders en 5 procent van de docenten geeft hiervoor een 5 of lager.

Nagenoeg alle ouders (99 procent) en docenten (99 procent) geven aan dat jongeren zich door het programma meer bewust worden van risico's om in criminaliteit terecht te komen.

Figuur 7: Percentage dat anders is gaan denken over betreffende stelling (In %)



### Bevindingen uit de belinterviews

De respondenten gaven aan dat zij hadden verwacht al veel te weten over criminaliteit, maar ze waren verrast over de nieuwe informatie die zij kregen via het #Alertprogramma. Zo wordt er genoemd dat hele simpele zaken al snel tot criminaliteit kunnen leiden en dat ieder kind geronseld kan worden.

*'Ik ben mij nu meer bewust van het feit dat criminaliteit meer om je heen gebeurt dan je denkt. Van grotere zaken zoals het doorsturen van naaktfoto's en het aannemen van pakketjes weten jongeren wel dat het verdacht is, maar van het gevaar van kleine zaken zoals een ID-kaart uitlenen of bankpas uitlenen is weinig weet van.'*

## Conclusies ten aanzien van de impact van het #Alertprogramma

Het #Alertprogramma heeft impact gehad op de jongeren. Zo geeft bijna drie kwart van de jongeren (72 procent) aan dat zij zich door het programma meer bewust zijn van de risico's om in de criminaliteit terecht te komen. Vrouwen en jongeren met een middelbaar opleidingsniveau geven dit vaker aan dan mannen en jongeren met een laag opleidingsniveau. Ook beoordelen de jongeren het programma, als het gaat om het leren herkennen van jongeren die in de criminaliteit zitten, met een 6,9 als cijfer. Jongeren met een middelbaar opleidingsniveau geven hiervoor een hogere beoordeling dan jongeren met een laag opleidingsniveau.

Op de ouders en docenten heeft het programma nóg meer impact gehad. Nagenoeg alle ouders en docenten geven aan dat zij denken dat jongeren zich door het #Alertprogramma meer bewust zijn van de risico's om in de criminaliteit terecht te komen. Ook geven zij een betere beoordeling aan het programma, als het gaat om het leren herkennen van jongeren die in de criminaliteit zitten, dan de jongeren zelf.





# Meest indrukwekkende onderdelen #Alertprogramma

## Indrukwekkende onderdelen volgens jongeren

Onderstaande top 10 bevat de meest genoemde antwoorden van jongeren op de vraag: 'kan jij je nog drie onderdelen van het #Alertprogramma herinneren die de meeste indruk op je maakten?' Hier hebben bijna 500 respondenten open antwoorden op gegeven. Uit de antwoorden blijkt dat de ervaringsdeskundige en zijn/haar verhalen het meeste indruk hebben gemaakt. Verder werden de nabijheid van criminaliteit, het gemak om in de criminaliteit te belanden en de omvang van criminaliteit indrukwekkend genoemd. Ook informatie over drugs (wiet, dealen, plantages), hoeveel geld er in de criminele wereld omgaat en de kennisbegrippen bleven hangen bij de jongeren.

Tabel 4: Top 10 van de antwoorden op de vraag: 'kan jij je nog drie onderdelen van het #Alertprogramma herinneren die de meeste indruk op je maakten?' (In aantallen)

Onderdeel van het #Alertprogramma	Genoemd
Inzet van ervaringsdeskundige	124
Nabijheid van criminaliteit	65
Ervaringsverhalen (storytelling)	65
Hoe makkelijk het is om in de criminaliteit te belanden	54
Informatie over drugs(dealen)	47
Informatie over wietplantages en/of -planten	45
Informatie over 'fout' geld (verdienen)	33
Omvang (grootte) van criminaliteit	31
(Strafbare) klusjes doen	28
Gebruikte begrippen (exposen, sexting, geldezel, ronselen, gedogen)	26

## Indrukwekkende onderdelen volgens ouders en docenten

In het kader hieronder wordt via bevindingen uit interviews beschreven welke onderdelen van het #Alertprogramma het meest indruk maakten op ouders en docenten.

### Bevindingen uit de belinterviews

De respondenten noemden de les een *eyeopener*. Het maakt nieuwsgierig en alert op signalen. De verhalen in de les zijn een aanvulling en maken het concreet, vooral het verhaal van de ervaringsdeskundige en de keuzeverandering die hij heeft gemaakt. Criminaliteit is dichterbij dan werd gedacht en men verbaasde zich hoe snel het de verkeerde kant op kan gaan. Tot slot gaven twee van de drie respondenten aan dat de boodschap is blijven hangen dat jongeren niet alleen als daders gezien kunnen worden, maar ook als slachtoffers.

# Suggesties van respondenten

Hoewel het een zeer kleine groep respondenten is die dit heeft gedaan, zetten we toch de suggesties voor verbetering van het #Alertprogramma op een rij. Deze suggesties staan hieronder in de tabel genoemd:

Tabel 5: door jongeren, ouders en docenten genoemde suggesties (in aantallen)

Suggestie	Jongeren	Ouders	Docenten
Tempo verhogen/duur van het programma verkorten	14	1	
Het programma interactiever maken	10	1	
Groepen jongeren kleiner maken	4		
Minder kinderachtige taal, beter aansluiten bij leeftijd	4		
Ervaringsdeskundige (nog) meer laten vertellen	3		
Kahoot-quiz toevoegen	3		
De politie wat laten vertellen	1		
Alleen richten op 12-15-jarigen, zijn nog 'vormbaar'	1		
Speciale lesmodaliteit Pabo-studenten toevoegen			2
Handvatten geven om gesprek met criminele jongeren aan te gaan			1
Meer structuur in de presentatie			1
Meer verwijzingsinstanties noemen			1
Gezamenlijk #Alertprogramma ouders en jongeren		2	
Nog meer tips geven		2	
Centraal contactpersoon #Ouderalert op school benoemen		1	



# Beantwoording van de onderzoeksvragen

Aan het eind van deze rapportage wordt teruggegrepen op de onderzoeksvragen. Op basis van alle onderzoeksbevindingen worden deze vragen achtereenvolgens beantwoord. Op voorhand willen we aangeven dat we de resultaten uit dit onderzoek naar het #Alertprogramma beschouwen als kortetermijnresultaten, namelijk op basis van een ongeveer maand na het uitvoeren van de interventie.<sup>13</sup>

1. *In welke mate draagt het programma bij aan de bewustwording (het inzicht) van de deelnemers aan het #Alertprogramma met betrekking tot omvang, nabijheid en impact van de criminele wereld, de verschillende verschijningsvormen en de ronselmethodes?*

In het onderzoek is 'bewustwording' over de omvang van criminaliteit opgesplitst in houding ten opzichte van criminaliteit en kennis over criminele fenomenen. Wat betreft de houding: voor alle stellingen die hierop betrekking hebben is er voor jongeren een verbetering zichtbaar na het volgen van het #Alertprogramma. Wel zijn er indicaties dat het programma iets beter aanslaat bij vrouwen en bij jongeren met een middelbaar opleidingsniveau. Wat betreft de kennis: jongeren beantwoorden de kennisvragen na het volgen van het #Alertprogramma procentueel gezien vaker met een goed antwoord. Daarnaast blijkt dat na het volgen van de les de jongeren een vraag minder vaak met 'weet ik niet' beantwoorden. De hoogste verbetering in gemiddelde score op de kennisvragen wordt waargenomen voor jongeren met een middelbaar opleidingsniveau, terwijl ook voor vrouwen een groter verschil tussen de metingen wordt waargenomen dan voor mannen.

Wat betreft de nabijheid van criminaliteit blijkt uit het onderzoek dat tot bijna een vijfde van de jongeren zich zorgen maakt om iemand die in de criminele wereld zit. Over het algemeen maken ouders en docenten zich daar vaker (tot 33 procent van de ouders en maar liefst 53 procent van de docenten) zorgen over dan jongeren.

Ten slotte de impact van het #Alertprogramma. Uit het onderzoek blijkt dat bijna drie kwart van de jongeren (72 procent) aangeeft dat jongeren door het programma zich meer bewust zijn van de risico's om in de criminaliteit terecht te komen. De impact is bij vrouwen en jongeren met een middelbaar opleidingsniveau weer hoger dan bij mannen en jongeren met een laag opleidingsniveau.

Op ouders en docenten heeft het #Alertprogramma nóg meer impact gehad dan op jongeren.

2. *In welke mate zijn de deelnemers aan de les in staat om ronselpraktijken te herkennen?*

Jongeren die het programma gevolgd hebben, geven gemiddeld een 6,9 als cijfer als het gaat om het herkennen van jongeren die in de criminaliteit zitten. Jongeren met een middelbaar opleidingsniveau geven hiervoor een hogere beoordeling dan jongeren met een laag opleidingsniveau. Dit pleit ervoor om nog een kritisch te kijken dan wel nader te onderzoeken in hoeverre het #Alertprogramma nog beter kan doordringen bij jongeren met een laag opleidingsniveau (zie ook onder punt 5). Uit enkele belinterviews met ouders en docenten komt eveneens naar voren dat zij zich meer bewust zijn van signalen die duiden op criminaliteit na het volgen van het programma.

---

13. Op verzoek van de opdrachtgever is de periode tussen de start en het opleveren van de evaluatie betrekkelijk kort gehouden. Dit had gevolgen voor de periode tussen eerste en tweede meting (ongeveer een maand). In eerder onderzoek naar de effectiviteit van de Halt-straft Alcohol (Kuppens e.a., 2014) hebben we mogelijke effecten op deze termijn benoemd als kortetermijneffecten.

Nagenoeg alle ouders en docenten geven aan dat zij denken dat jongeren zich door het #Alertprogramma meer bewust zijn van de risico's om in de criminaliteit terecht te komen. Ook geven zij een betere beoordeling aan het programma, als het gaat om het leren herkennen van jongeren die in de criminaliteit zitten, dan de jongeren zelf.

Van de jongeren geeft bijna de helft (46%) aan dat ze na het volgen van het programma anders zijn gaan denken over hoe het ronselen van jongeren door criminelen werkt. Daarnaast is de helft van de jongeren (51%) anders gaan denken over hoe eenvoudig je in de criminaliteit kunt belanden en dat strafbare klusjes, die onschuldig lijken en makkelijk te doen zijn, soms onderdeel zijn van georganiseerde criminaliteit (51%). Wel lijkt het herkennen van criminaliteit op straat kennelijk wat lastiger; 34 procent van de jongeren geeft aan dat zij anders zijn gaan denken over hoe ze criminaliteit op straat kunnen herkennen. Dit lagere percentage is mogelijk te verklaren doordat het #Alertprogramma zich grotendeels richt op criminaliteit in de directe omgeving, het herkennen van ronselpraktijken en mogelijke betrokkenheid van jongeren daarbij.

Al met al geven veel respondenten aan dat ze anders zijn gaan denken over het herkennen van jongeren die de criminaliteit in (dreigen te) gaan. Opvallend is dat over het algemeen een beduidend hoger percentage ouders en docenten na het #Alertprogramma anders is gaan denken over aspecten van criminaliteit dan jongeren. Een voorbeeld hiervan is hoe het ronselen werkt: 79/74 procent van de ouders/docenten om 46 procent van de jongeren is hier anders over gaan denken. Als de wens bestaat om onderzoek naar de doelmatigheid van het #Alertprogramma te continueren, dan zou het interessant zijn om mee te nemen op welke manier de jongeren hierover anders zijn gaan denken.

3. *In hoeverre zijn de deelnemers aan de les in staat om aan te geven welke handelingsperspectieven er zijn als jongeren geronseld (dreigen te) worden?*

In het #Alertprogramma worden diverse handelingsperspectieven be-

sproken als het gaat om ronselen. Met de kennisvraag in de uitgezette survey 'waar kun je het beste criminaliteit melden' is getoetst of jongeren weten waar ze vermoedens kunnen melden. Na het volgen van het programma blijken meer jongeren te weten dat ze vermoedens bij Meld Misdaad Anoniem kunnen melden.

Het handelingsperspectief van jongeren is versterkt na het volgen van het #Alertprogramma. De meerderheid van de jongeren geeft aan beter te weten wat ze moeten doen als: 1) er jongeren in de omgeving geronseld worden, 2) ze door iemand benaderd worden voor een illegaal klusje, 3) ze criminaliteit willen melden en 4) zij zelf of een vriend(in) in de criminaliteit is gekomen.

In de vragenlijst is daarnaast aan jongeren gevraagd hoe zij denken dat jongeren weerstand kunnen bieden tegen criminaliteit. Zij geven aan dat het vooral een kwestie is van 'gewoon nee zeggen', 'Sterk in je schoenen staan', 'niet laten beïnvloeden' en 'nadenken over de gevolgen' zijn andere suggesties. Daarnaast geven jongeren aan dat ze na het #Alertprogramma eerder om hulp zouden vragen als ze benaderd worden. Denk hierbij aan het praten met ouders, leraren of politie.

Ook ouders en docenten zijn van mening dat criminaliteit een bespreekbaar onderwerp moet zijn. Uit de vragenlijst blijkt dat zij hopen dat jongeren door het #Alertprogramma in ieder geval meer bewust worden van de consequenties van criminaliteit.

4. *Hoe waarderen de deelnemers een ervaringsdeskundige op het moment dat deze wordt toegevoegd aan een les?*

Zowel uit de metingen als uit de interviews blijkt dat de ervaringsdeskundige van toegevoegde waarde is binnen het #Alertprogramma. De jongeren die het programma met een ervaringsdeskundige bijwoonden, geven vaker aan dat zij na de les nog met iemand over het #Alertprogramma hebben gesproken. Nader onderzoek zal moeten uitwijzen in welke richting deze gesprekken zich ontwikkelden. Daarnaast geven deze jongeren

ook een hogere beoordeling aan het programma als het gaat om het leren herkennen van jongeren die in de criminaliteit zitten. Ook geven zij vaker aan dat jongeren door het programma meer bewust worden van de risico's om in de criminaliteit terecht te komen. Verder heeft de ervaringsdeskundige een positieve invloed op de score op de kennisvragen en scoren jongeren die een programma met ervaringsdeskundige bijwoonden beter op de houding ten opzichte van criminaliteit. De ervaringsdeskundige eindigde ook bovenaan in de gegeven antwoorden van jongeren op de open vraag: *'kan jij je nog drie onderdelen van het Alertprogramma herinneren die de meeste indruk op je maakten?'*. Naast jongeren gaven ook docenten en ouders aan dat de ervaringsdeskundige een meerwaarde heeft in lessen. Het is laagdrempelig, prikkelend en jongeren nemen mogelijk meer aan van iemand die uit ervaring spreekt.

5. *Welke aanbevelingen kunnen er worden gedaan om het programma te optimaliseren?*

Een klein aantal jongeren, ouders en docenten geeft suggesties voor het optimaliseren van het programma. Een aantal suggesties is vanuit jongerenperspectief: het tempo verhogen/de duur van het programma verkorten, het programma interactiever maken, de groepen jongeren kleiner maken, qua taal beter aansluiten bij de leeftijd, een ervaringsdeskundige nog meer inzetten en een Kahoot-quiz toevoegen. Door ouders wordt het volgende genoemd: het uitvoeren van een gezamenlijk #Alertprogramma voor ouders en jongeren, nog meer tips geven en een centraal contactpersoon per school noemen. Ten slotte geven docenten het volgende aan: speciale lesmodaliteit voor Pabo-studenten toevoegen, handvatten geven om gesprek met een criminele jongere aan te gaan, meer structuur aanbrengen in de presentatie en meer verwijzingsinstanties noemen.

Op basis van de onderzoeksbevindingen geven wij zelf ook enkele suggesties om het #Alertprogramma te optimaliseren:

- Probeer #Ouderalert en #Docentalert ook zoveel mogelijk fysiek te geven, bijvoorbeeld via een ouderavond. Als dit niet mogelijk is: maak

deze programma's qua kennis zo interactief mogelijk en vertel daarnaast vooral over de impact die #Leerlingalert op jongeren heeft;

- Geef docenten nog meer handvatten om a) jongeren met problemen te herkennen en b) het gesprek met (criminele) jongeren aan te gaan;
- Voer #Leerlingalert altijd met een ervaringsdeskundige uit. Een aandachtspunt is hierbij dat nog nader bepaald kan worden aan welk competentieprofiel de ervaringsdeskundige moet voldoen.
- Bekijk kritisch of #Leerlingalert voldoende aansluit bij het laagste opleidingsniveau. De doelmatigheid van het programma bij deelnemers met het laagste opleidingsniveau kan mogelijk vergroot worden door het lesmateriaal nog meer aan te passen. Denk hierbij aan het nog verder vereenvoudigen van het taalgebruik en het verminderen van het abstractieniveau.
- Hoewel het #Alertprogramma niet aangeboden wordt aan kinderen in de bovenbouw van het primair onderwijs, wordt op voorhand door ons aangeraden daarin een zorgvuldige afweging te maken. Het onderzoek wijst namelijk uit dat de doelmatigheid sterker is op het moment dat jongeren een hoger begripsniveau hebben. Daarom moet nader onderzocht worden of het programma wel voldoende kan aansluiten bij dit niveau.

6. *Welke andere preventieve instrumenten (trainingen, lessen en films) naast het #Alertprogramma zouden scholen kunnen inzetten om aanwas van jongeren in het criminele circuit te voorkomen?*

In een bondige vergelijkende analyse heeft de focus gelegen op interventies die in meer of mindere mate dezelfde invulling hebben en thema's behandelen als het #Alertprogramma. Dergelijke interventies zijn preventief van aard, richten zich op (eenmalige) informatieoverdracht van ongeveer drie uur en richten zich op de brede doelgroep van jeugdigen (van de hoogste klassen in het po tot de eerste klassen in het v(s)o). Ook is gekeken of ouders dan wel docenten worden betrokken. Uit deze analyse komen de volgende interventies naar voren: de mobiele escaperoom 'Foute

centen', de interactieve les 'Buit', de game 'Cyber24-koffer', de voorlichting via Halt-lessen, de film 'Zicht', de voorstellingen van 'Confro-theater', het lesprogramma 'Wie grijpt in?', de praktijksimulaties van 'Risk factory' en het interactief lesprogramma van 'Educatief Programma Jongeren'. Deze interventies hebben een soortgelijke focus, vooral wat betreft het verstrekken van informatie over risico's van (ingroei in) criminaliteit en het ontwikkelen van weerbaarheid hiertegen. Ook is de doelgroep in meer of mindere mate gelijk.

Veel van deze interventies richten zich ook op ouders, docenten en andere professionals. Met name ouders (ouderbetrokkenheid) en docenten (signaleren van afwijkend gedrag op school) beschouwen wij als relevante partijen voor dergelijke interventies.

Een verschil met het #Alertprogramma is dat geen van deze interventies is geëvalueerd op doelmatigheid. Daardoor is ook niet inzichtelijk welke bestanddelen van dergelijke interventies werkzaam zijn en welke niet. Het is daarom sterk aan te bevelen om dergelijke interventies ook te evalueren en, na bewezen impact, te kijken in hoeverre deze bijeen te brengen zijn in één leerlijn. Hiervoor is wel het nodige aanvullende onderzoek nodig.

## Ten slotte

Dit doelmatigheidsonderzoek geeft zicht op het behalen van de beoogde doelen achter het #Alertprogramma op korte termijn. Het is naar onze mening overwegenswaardig om het doelmatigheidsonderzoek voort te zetten en daarbij te focussen op de (middel)lange termijn. In dat geval kan ook worden doorgevraagd naar de houding van jongeren ten opzichte van criminaliteit en de wijzen waarop met anderen over het thema wordt gesproken. Daarnaast is een interessante doelgroep, namelijk kwetsbare jongeren op praktijkscholen en ISK-scholen (voor asielzoekers), buiten beschouwing gelaten. Onderzoek naar de doelmatigheid van het #Alertprogramma voor deze groepen is zeer aan te bevelen, ook om nader te bepalen in hoeverre het programma daadwerkelijk aansluit bij het begripsniveau.

## Literatuur

Berg, P. van den en Rekers, M. (2021a). *Criminelen ronselen jongeren. Resultaten van het onderzoek naar de mate van ronselen van jongeren in Gelderland door criminelen (voortgezet en beroepsonderwijs) uitgevoerd in de periode 2020 -2021.*

Berg, P. van den en Rekers, M. (2021b). *Evaluatie van de bewustwordingslessen van het #Alertprogramma 2021.*

Centraal Bureau voor de Statistiek. 28 juli 2023. *Opleidingsniveau*. Centraal Bureau voor de Statistiek. <https://www.cbs.nl/nl-nl/nieuws/2019/33/verschil-levensverwachting-hoog-en-laagopgeleid-groeit/opleidingsniveau>

Kuppens, J., & Ferwerda, H. (2014). *Doordringen of doordrinken: Effectevaluatie Halt- straf Alcohol*. Arnhem: Bureau Beke.

# Bijlage 1: Tweede meting jongeren

## Algemene gegevens

### Wat is jouw leeftijd?

- 11
- 12
- 13
- 14
- 15
- 16
- 17
- 18
- 19
- 20
- 21
- 22
- 23

### Wat is jouw geslacht?

- Man
- Vrouw
- Anders

### Zit je op de middelbare school of op het mbo?

- Middelbare school
- Mbo

### Welke opleiding volg je op dit moment?

- Basisberoepsgerichte leerweg (vmbo-bb)
- Kader beroepsgerichte leerweg (vmbo-kb)
- Gemengde leerweg (vmbo-gl)
- Theoretische leerweg (vmbo-tl)/mavo
- Havo
- Vwo
- Praktijk-/speciaal onderwijs

### Op welk mbo-niveau volg je onderwijs?

- Niveau 1
- Niveau 2
- Niveau 3
- Niveau 4

### In welk leerjaar zit je?

- Leerjaar 1
- Leerjaar 2
- Leerjaar 3
- Leerjaar 4
- Leerjaar 5
- Leerjaar 6

## Een paar stellingen

Hieronder leggen we je een paar stellingen voor. Geef aan in hoeverre je het met de stelling (on)eens bent.

	Helemaal niet mee eens	Niet mee eens	Neutraal	Mee eens	Helemaal mee eens
Als een vriend(in) mij vraagt of hij/zij mijn bankpas mag lenen om iets te kopen, dan vind ik dit prima.	<input type="checkbox"/>	<input type="checkbox"/>	<input type="checkbox"/>	<input type="checkbox"/>	<input type="checkbox"/>
Als klasgenoten heel dure merkkleding dragen, vind ik dat verdacht.	<input type="checkbox"/>	<input type="checkbox"/>	<input type="checkbox"/>	<input type="checkbox"/>	<input type="checkbox"/>
Ik vind het raar dat mijn vriend(in) met mijn telefoon wil bellen als hij/zij zelf een telefoon bij zich heeft.	<input type="checkbox"/>	<input type="checkbox"/>	<input type="checkbox"/>	<input type="checkbox"/>	<input type="checkbox"/>
Als ik zie dat er rond mijn school wordt gedeald in drugs, meld ik dat.	<input type="checkbox"/>	<input type="checkbox"/>	<input type="checkbox"/>	<input type="checkbox"/>	<input type="checkbox"/>
Als een vriend(in) mij zomaar een naaktfoto van een 16-jarige stuurt, dan zeg ik daar wat van.	<input type="checkbox"/>	<input type="checkbox"/>	<input type="checkbox"/>	<input type="checkbox"/>	<input type="checkbox"/>

## Een paar kennisvragen

Hieronder leggen we je een paar kennisvragen voor. Zou je die willen beantwoorden?

Is de volgende situatie volgens jou strafbaar?	Wel strafbaar	Niet strafbaar	Weet ik niet
In bezit hebben van naaktfoto's van iemand onder de 18 jaar.	<input type="checkbox"/>	<input type="checkbox"/>	<input type="checkbox"/>
Het online verspreiden van naaktfoto's van iemand zonder dat je weet of hij/zij dat goed vindt.	<input type="checkbox"/>	<input type="checkbox"/>	<input type="checkbox"/>
Gebruik maken van de identiteitskaart van iemand anders.	<input type="checkbox"/>	<input type="checkbox"/>	<input type="checkbox"/>
Het bij je hebben van één joint.	<input type="checkbox"/>	<input type="checkbox"/>	<input type="checkbox"/>
Zes wietplanten in huis hebben.	<input type="checkbox"/>	<input type="checkbox"/>	<input type="checkbox"/>
Twee wietplanten in huis hebben.	<input type="checkbox"/>	<input type="checkbox"/>	<input type="checkbox"/>

### Wat is een geldezel?

- Een persoon die altijd uit is op geld.
- Een persoon die zijn of haar bankpas en pincode uitleent aan criminelen.
- Een crimineel die briefjes geld rondbrengt naar andere criminelen.
- Een gekochte ezel die is betaald met gestolen geld.
- Weet ik niet.

### Wat betekent exposen?

- Als je opschept over het aantal volgers dat je hebt op social media.
- Zonder toestemming seksuele beelden of teksten van iemand anders verspreiden via sociale media.
- Een naaktfoto van jezelf naar bekenden of onbekenden sturen.
- Als meerdere personen online afspreken om iemand in elkaar te slaan.
- Weet ik niet.



**Wat kan er met jou gebeuren als een crimineel je bankrekening gebruikt en de politie daar achter komt?**

- A - Ik kan dan een lange tijd geen nieuwe bankrekening openen of geld lenen bij de bank.
- B - Het geld dat de crimineel gestolen heeft, moet ik direct terugbetalen.
- A en B zijn juist.
- A en B zijn onjuist.
- Weet ik niet.

**Waar kun je het beste criminaliteit melden?**

- Bij het Team Criminele Inlichtingen (TCI).
- Bij de politie.
- Bij Meld Misdaad Anoniem (MMA).
- Weet ik niet.

**Even een paar vragen over jouw directe omgeving**

**Maak je je zorgen om jezelf of een ander die in de criminele wereld zit?**

- Ja, daar maak ik mij zorgen over
- Nee, daar maak ik mij geen zorgen over

**Over wie maak jij je zorgen?**

- Om mezelf
- Om een ander

**Hoe kunnen jongeren makkelijker 'nee' zeggen op de vraag om strafbare klusjes te doen?**

- Weet ik niet
- Op de volgende manier:

**Enkele vragen over het #Alertprogramma**

**Hebben je vader en/of moeder ook een les van het #Alertprogramma bijgewoond of gaan ze dat nog doen?**

- Nee
- Weet ik niet
- Ja, via een online sessie
- Ja, via een sessie op school

**Weet jij of een/meer docenten een les van het #Alertprogramma bijgewoond hebben of gaan ze dat nog doen?**

- Nee
- Weet ik niet
- Ja, via een online sessie
- Ja, via een sessie op school

**Werd de les die jij hebt gevolgd samen met iemand gegeven die zelf in de criminaliteit heeft gezeten (een ervaringsdeskundige)?**

- Ja
- Nee

Er was iemand bij de les aanwezig die in de criminaliteit heeft gezeten. Waar vertelde deze persoon vooral over? Ging dit over:

	Ja	Nee	Weet ik niet meer
De omvang van de criminele wereld (hoe veel geld er in de criminele wereld omgaat en hoeveel mensen erbij betrokken zijn).	<input type="checkbox"/>	<input type="checkbox"/>	<input type="checkbox"/>
De nabijheid van de criminele wereld (hoe dichtbij de criminele wereld kan zijn).	<input type="checkbox"/>	<input type="checkbox"/>	<input type="checkbox"/>
Dat er geweld voorkomt in de criminele wereld.	<input type="checkbox"/>	<input type="checkbox"/>	<input type="checkbox"/>
Hoe het ronselen (benaderen) van jongeren door criminelen werkt.	<input type="checkbox"/>	<input type="checkbox"/>	<input type="checkbox"/>
Dat strafbare klusjes, die onschuldig lijken en makkelijk te doen zijn soms onderdeel zijn van grote georganiseerde criminaliteit.	<input type="checkbox"/>	<input type="checkbox"/>	<input type="checkbox"/>
Hoe je criminaliteit kunt herkennen op straat.	<input type="checkbox"/>	<input type="checkbox"/>	<input type="checkbox"/>
Bij wie je criminaliteit kunt melden.	<input type="checkbox"/>	<input type="checkbox"/>	<input type="checkbox"/>
Hoe eenvoudig je in de criminaliteit terecht kunt komen.	<input type="checkbox"/>	<input type="checkbox"/>	<input type="checkbox"/>
Wat je kunt doen als jijzelf of een vriend(in) in de criminaliteit is gekomen.	<input type="checkbox"/>	<input type="checkbox"/>	<input type="checkbox"/>

Waren er naast de mensen van het #Alertprogramma ook nog mensen van andere instanties aanwezig? Meerdere antwoorden mogelijk.

- Nee
- Weet ik niet
- Ja, de politie
- Ja, straatcoaches
- Ja, jongerenwerkers
- Anders, namelijk: \_\_\_\_\_

Heb je na het #Alertprogramma nog met iemand over het programma gesproken? Meerdere antwoorden mogelijk.

- Nee
- Ja, met vrienden
- Ja, met ouders
- Ja, met een leraar
- Ja, met de mentor
- Ja, met de studieloopbaanbegeleider
- Ja, met iemand anders, namelijk: \_\_\_\_\_

Ben je door het #Alertprogramma anders gaan nadenken over:

	Ja, daar ben ik anders over gaan denken	Nee, daar ben ik niet anders over gaan denken
Hoe groot de criminele wereld is.	<input type="checkbox"/>	<input type="checkbox"/>
Hoe dichtbij de criminele wereld is.	<input type="checkbox"/>	<input type="checkbox"/>
Geweld in de criminele wereld.	<input type="checkbox"/>	<input type="checkbox"/>
Hoe het ronselen (benaderen) van jongeren door criminelen werkt.	<input type="checkbox"/>	<input type="checkbox"/>
Dat strafbare klusjes, die onschuldig lijken en makkelijk te doen zijn soms onderdeel zijn van grote georganiseerde criminaliteit.	<input type="checkbox"/>	<input type="checkbox"/>
Hoe je criminaliteit kunt herkennen op straat.	<input type="checkbox"/>	<input type="checkbox"/>
Bij wie je criminaliteit kunt melden.	<input type="checkbox"/>	<input type="checkbox"/>
Hoe eenvoudig je in de criminaliteit kunt belanden.	<input type="checkbox"/>	<input type="checkbox"/>
Wat je kunt doen als jijzelf of een vriend(in) in de criminaliteit is gekomen.	<input type="checkbox"/>	<input type="checkbox"/>

Weet jij door het #Alertprogramma beter hoe je zou moeten reageren in de volgende situaties?

	Ja, ik weet nu beter wat ik moet doen	Nee, dat is gelijk gebleven
Als er jongeren in jouw omgeving geronseld worden voor criminaliteit.	<input type="checkbox"/>	<input type="checkbox"/>
Als je door iemand benaderd wordt voor een illegaal klusje.	<input type="checkbox"/>	<input type="checkbox"/>
Als je criminaliteit ziet op straat.	<input type="checkbox"/>	<input type="checkbox"/>
Als je criminaliteit wilt melden.	<input type="checkbox"/>	<input type="checkbox"/>
Als jijzelf of een vriend(in) in de criminaliteit is gekomen.	<input type="checkbox"/>	<input type="checkbox"/>

Welk cijfer (van 1, heel slecht, tot 10, heel goed) geef jij het #Alertprogramma als het gaat om het leren herkennen van jongeren die in de criminaliteit zitten?

\_\_\_\_\_

Denk je dat jongeren door het #Alertprogramma zich meer bewust zijn van de risico's om in de criminaliteit terecht te komen?

- Nee, ze zijn zich niet meer bewust van de risico's.
- Ja, ze zijn zich meer bewust van de risico's.

Wat was het doel van de les volgens jou?

Kan jij je nog drie onderdelen van het #Alertprogramma herinneren die de meeste indruk op je maakten?

Ten slotte: heb je nog tips om het Alertprogramma te verbeteren?

- Nee
- Ja, het volgende: \_\_\_\_

## Bijlage 2: Achtergrond jongeren in de metingen (in n en %)

	1e meting (n=4.727)		2e meting (n=2.273)	
<b>Leeftijd</b>	<i>n</i>	%	<i>n</i>	%
Jonger dan 14 jaar	897	20%	486	22%
14 tot 16 jaar*	2271	51%	1327	60%
16 tot 18 jaar*	918	21%	334	15%
18 jaar of ouder*	359	8%	71	3%
<b>Geslacht</b>	<i>n</i>	%	<i>n</i>	%
Man	2278	48%	1148	51%
Vrouw	2337	49%	1079	47%
Anders	112	2%	46	2%
<b>School</b>	<i>n</i>	%	<i>n</i>	%
Middelbare school*	4064	86%	2178	96%
Mbo*	663	14%	95	4%
<b>Middelbare school</b>	<i>n</i>	%	<i>n</i>	%
Basisberoepsgerichte leerweg (vmbo-bb)*	315	8%	132	6%
Kaderberoepsgerichte leerweg (vmbo-kb)*	799	20%	501	23%
Gemengde leerweg (vmbo-gl)	142	4%	96	4%
Theoretische leerweg (vmbo-tl)/mavo	707	17%	385	18%
Havo	1062	26%	549	25%
Vwo	870	21%	438	20%
Praktijk-/speciaal onderwijs	161	4%	69	3%

<i>Vervolg</i>	1e meting (n=4.727)		2e meting (n=2.273)	
<b>Mbo</b>	<i>n</i>	%	<i>n</i>	%
Niveau 1*	65	10%	27	28%
Niveau 2	166	25%	24	25%
Niveau 3*	137	21%	9	9%
Niveau 4	295	44%	35	37%
<b>Leerjaar</b>	<i>n</i>	%	<i>n</i>	%
Leerjaar 1*	579	14%	124	6%
Leerjaar 2	1518	37%	769	39%
Leerjaar 3*	1354	33%	806	41%
Leerjaar 4	535	13%	239	12%
Leerjaar 5*	146	4%	27	1%
Leerjaar 6	10	0%	5	0%

\*  $p < .05$

## Bijlage 3: achtergrond ouders en docenten in de meting (in n en %)

School	Ouders (n=123)		Docenten (n=158) <sup>1</sup>	
	n	%	n	%
Middelbare school	119	97%	117	74%
Mbo	4	3%	41	26%
<b>Middelbare school</b>	<i>n</i>	<i>%</i>	<i>n</i>	<i>%</i>
Basisberoepsgerichte leerweg (vmbo-bb)	9	8%	37	23%
Kaderberoepsgerichte leerweg (vmbo-kb)	11	9%	27	17%
Gemengde leerweg (vmbo-g)	7	6%	26	16%
Theoretische leerweg (vmbo-tl)/mavo	14	12%	56	35%
Havo	30	25%	64	41%
Vwo	46	39%	51	32%
Praktijk-/speciaal onderwijs	2	2%	14	9%
<b>Mbo</b>	<i>n</i>	<i>%</i>	<i>n</i>	<i>%</i>
Niveau 1	0	0%	21	51%
Niveau 2	2	50%	25	61%
Niveau 3	0	0%	8	20%
Niveau 4	2	50%	11	27%

Vervolg Leerjaar	Ouders (n=123)		Docenten (n=158) <sup>14</sup>	
	n	%	n	%
Leerjaar 1	31	25%	122	77%
Leerjaar 2	54	44%	101	64%
Leerjaar 3	19	15%	73	46%
Leerjaar 4	12	10%	48	30%
Leerjaar 5	6	5%	18	11%
Leerjaar 6	1	1%	14	9%

14. Docenten konden bij de vragen m.b.t. de achtergrond meerdere antwoorden aanklikken. Hierdoor tellen de percentages in sommige gevallen niet op tot honderd procent.

## Bijlage 4: kennisvragen

Het in bezit hebben van naaktfoto's van iemand onder de 18 jaar is:

- Wel strafbaar
- Niet strafbaar
- Weet ik niet

Het online verspreiden van naaktfoto's van iemand zonder dat je weet of hij/zij dat goed vindt is:

- Wel strafbaar
- Niet strafbaar
- Weet ik niet

Gebruik maken van de identiteitskaart van iemand anders is:

- Wel strafbaar
- Niet strafbaar
- Weet ik niet

Het bij je hebben van één joint is:

- Wel strafbaar
- Niet strafbaar
- Weet ik niet

Zes wietplanten in huis hebben is:

- Wel strafbaar
- Niet strafbaar
- Weet ik niet

Twee wietplanten in huis hebben is:<sup>15</sup>

- Wel strafbaar
- Niet strafbaar
- Weet ik niet

Wat is een geldezel?

- Een persoon die altijd uit is op geld
- Een persoon die zijn of haar bankpas en pincode uitleent aan criminelen
- Een crimineel die briefjes geld rondbrengt naar andere criminelen
- Een gekochte ezel die is betaald met gestolen geld
- Weet ik niet

Wat verstaan we onder exposen?

- Als je opschept over het aantal volgers dat je hebt op social media
- Zonder toestemming seksuele beelden of teksten van iemand anders verspreiden via sociale media
- Een naaktfoto van jezelf naar bekenden of onbekenden sturen
- Als meerdere personen online afspreken om iemand in elkaar te slaan
- Weet ik niet

Wat zijn de gevolgen voor jou als een crimineel je bankrekening gebruikt?

- Ik kan dan een lange tijd geen nieuwe bankrekening openen of geld lenen bij de bank
- Het geld dat de crimineel gestolen heeft, moet ik direct terug betalen
- Antwoord a en b zijn beiden waar
- Antwoord a en b zijn beiden niet waar
- Weet ik niet

Waar kun je het beste criminaliteit melden?

- Team Criminele Inlichtingen (TCI)
- Algemene nummer van de politie
- Meld Misdaad Anoniem (MMA)
- Weet ik niet

---

15. De antwoorden op deze vraag bleken niet volledig. Strikt genomen is men wel strafbaar, maar wordt men niet vervolgd (gedoogbeleid). Toch is deze vraag meegenomen in het onderzoek, om de ontwikkeling in kennis inzichtelijk te maken.

# Colofon

## Met dank aan:

### *Surveyondersteuners*

Petra van den Berg – Gemeente Rheden

Silke Janssen – student Hogeschool Saxion

### *Leescommissieleden*

Janet te Hope – Halt

Josefien Hofstede – Gemeente Rheden

Melissa Rekers – Gemeente Rheden

Sheila Adjiembaks – Halt

Willem Bronkhorst – Stuurgroep Samen Weerbaar Gelderland-midden

## Opdrachtgever:

Gemeente Rheden, burgemeester Carol van Eert

## Uitvoerend programmaleider:

Petra van den Berg

Het #Alertprogramma maakt onderdeel uit van de aanpak Ondernijning Gelderland-midden, onder verantwoordelijkheid van Stuurgroep Samen Weerbaar Gelderland-midden, voorzitter Arend van Hout (burgemeester Westervoort).

## Auteurs:

Jos Kuppens, Leanne Sixma, Juno van Esseveldt en Henk Ferwerda (Bureau Beke)

## Opmaak:

Marcel Grotens (Bureau Beke)

## Foto's

Pag. 1: Amirhossein Hasani, pag. 2: Florian Divo, pag. 3: Sam Balye, pag. 6: Kiko Camaclang, pag. 8: Andres Gomez, pag. 16: Igor Miske, pag. 24: Markus Spitske, pag. 26: Egor Vikhrev. Via Unsplash.com.

