

# Zesmeting azc Zutphen

## Belangrijkste bevindingen

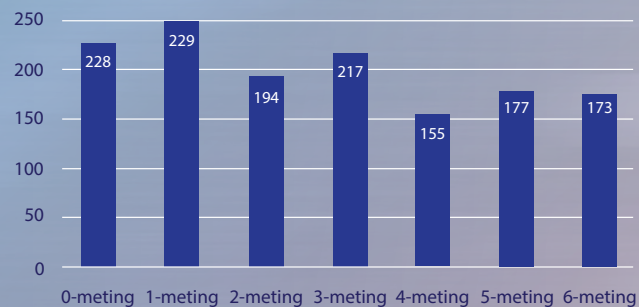
Sinds 2016 wordt de veiligheid en leefbaarheid rondom azc Zutphen in opdracht van het omwonendenoverleg gemonitord, ten behoeve van de inzet van maatregelen door de beheergroep. Deze infosheet heeft betrekking op de zesmeting, die terugkijkt op de ontwikkelingen in 2021. In de infosheet staan de resultaten van de enquête onder bewoners van de wijk Noordveen, de incidenten- en klachtenmeldingen die door het COA worden geregistreerd en de visie van de politie op de veiligheid en leefbaarheid rondom het azc centraal. Het gaat hierbij voornamelijk om ontwikkelingen die aan asielzoekers en/of het azc toewijsbaar zijn.

- Er komen nog maar weinig klachten vanuit omwonenden bij het COA binnen. Klachten hebben voornamelijk betrekking op overlast van het naastgelegen voetbalveld, geluidsoverlast en parkeeroverlast.
- Het cijfer voor het veiligheidsgevoel blijft nagenoeg gelijk met een 7,8.
- 94 procent van de omwonenden verwacht dat het veiligheidsgevoel de komende tijd gelijk blijft/verbetert. Dit is nagenoeg gelijk aan het beeld van vorig jaar.
- Steeds minder omwonenden verwachten een negatieve invloed van het azc op de omgeving: van 41% in de nulmeting naar 13% in de zesmeting.

## Hoofdconclusies

- Veel asielgerelateerde overlast is volgens omwonenden afgenomen. Er is wel sprake van enige overlast van personen in de openbare ruimte.
- Rondom het azc is vooral sprake van verkeersgerelateerde overlast die niet azc-gerelateerd is.
- Het criminaliteitsbeeld is divers: veel criminaliteitsvormen vertonen in de zes-meting, in vergelijking met de vijfmeting, een verbetering. Winkeldiefstal en seksueel ongeremd gedrag blijven aandachtspunten. De politiedata wijzen grofweg op dezelfde ontwikkelingen.
- Het aantal incidenten op het COA-terrein is de afgelopen vier jaar redelijk laag, met een lichte stijging in het laatste jaar.

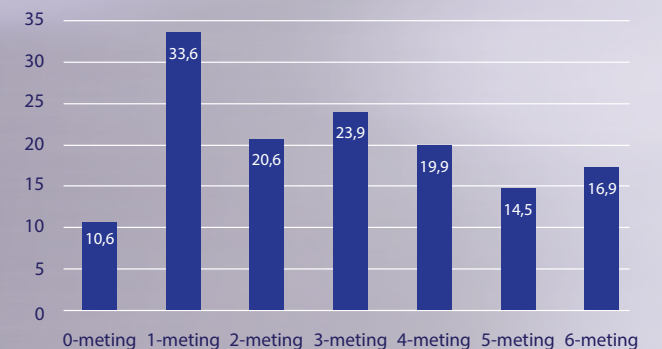
### Respons metingen (aantallen)



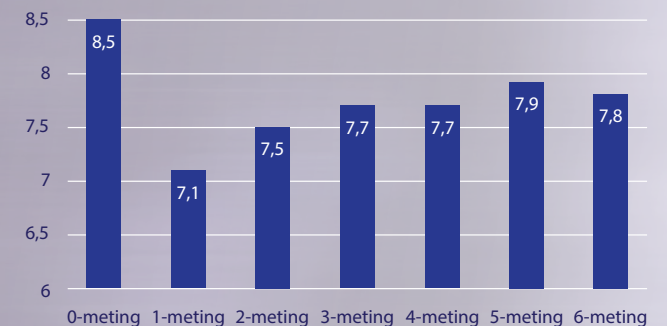
### Aantallen asielzoekers in het azc



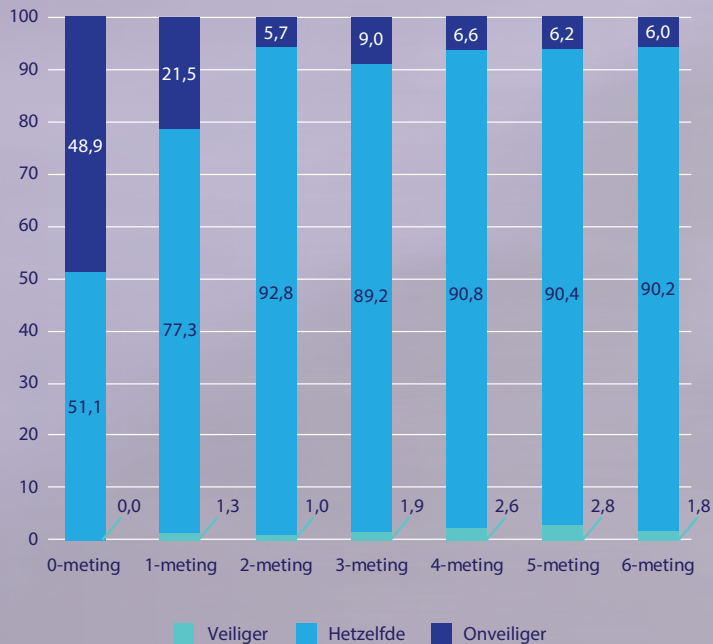
### Gevoel van onveiligheid (%)



### Veiligheidsgevoel uitgedrukt in een cijfer



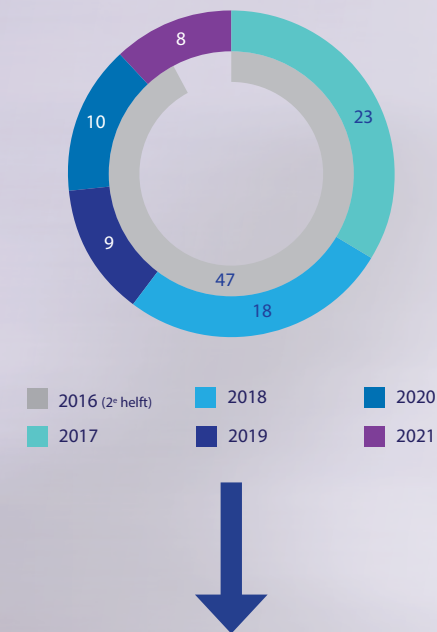
### Verwachting veiligheidsgevoel (%)



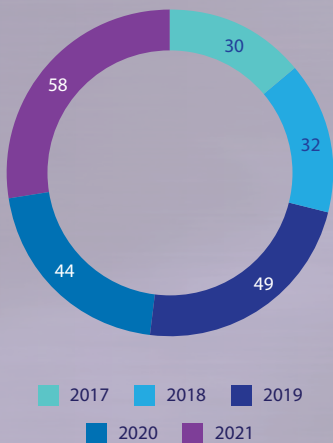
### Verwachting leefbaarheid in omgeving (%)



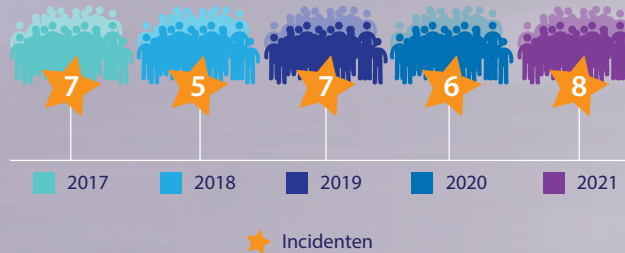
### Klachten van omwonenden



### Incidenten op het terrein (COA-registratie)



### Incidenten per 100 asielzoekers



### Genoemde overlast

Voorheen voornamelijk geluidsoverlast en gevaarlijk verkeersgedrag, nu voornamelijk overlast vanuit het naastgelegen voetbalveld, geluidsoverlast en parkeeroverlast.