

Vijfmeting azc Zutphen

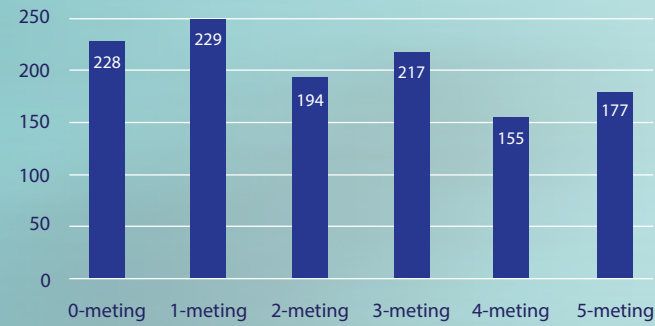
Belangrijkste bevindingen

Sinds 2016 wordt de veiligheid en leefbaarheid rondom azc Zutphen in opdracht van het omwonendenoverleg gemonitord, ten behoeve van de inzet van maatregelen door de beheergroep. Deze infosheet heeft betrekking op de vijfmeting, die terugkijkt op de ontwikkelingen in 2020. In de infosheet staan de resultaten van de enquête onder bewoners van de wijk Noordveen, de incidenten- en klachtenmeldingen die door het COA worden geregistreerd en de visie van de politie op de veiligheid en leefbaarheid rondom het azc centraal. Het gaat hierbij voornamelijk om ontwikkelingen die aan asielzoekers en/of het azc toewijsbaar zijn.

Hoofdconclusies

- De meeste asielgerelateerde overlast is volgens omwonenden afgenomen. Het gaat dan om onveilige verkeerssituaties, rondhangende personen, samenscholing, dronken mensen op straat, mensen die elkaar lastig vallen en inbreuk op privacy. De overlast vanwege hardrijdende auto's, rommel op straat en geluid (praten en muziek) neemt licht toe. Opmerkelijk is dat al deze overlastvormen (sterk) zijn toegenomen wanneer er gekeken wordt naar andere veroorzakers (geen asielzoekers). Mogelijk komt dit door de coronapandemie.
- Voor criminaliteit geldt hetzelfde als voor overlast: nagenoeg alle asielgerelateerde criminaliteit is afgenomen volgens omwonenden, alleen drugsgebruik/drugshandel niet. Ook hier geldt dat vooral niet-asielzoekers een stijging van alle criminaliteitsvormen hebben veroorzaakt.
- Door corona ziet de politie minder overlast en criminaliteit in de wijken van Zutphen. Dit geldt ook voor (de omgeving van) het azc.
- Het aantal incidenten op het COA-terrein is de afgelopen drie jaar redelijk stabiel en laag.
- Er komen steeds minder klachten vanuit omwonenden bij het COA binnen. Klachten hebben voornamelijk betrekking op overlast van het naastgelegen voetbalveld.
- Het cijfer voor het veiligheidsgevoel stijgt licht naar een 7,9.
- 93 procent van de omwonenden verwacht dat het veiligheidsgevoel de komende tijd gelijk blijft/verbetert. Dit is nagenoeg gelijk aan het beeld van vorig jaar.
- Steeds minder omwonenden verwachten een negatieve invloed van het azc op de omgeving: van 41% in de nulmeting naar 16% in de vijfmeting.

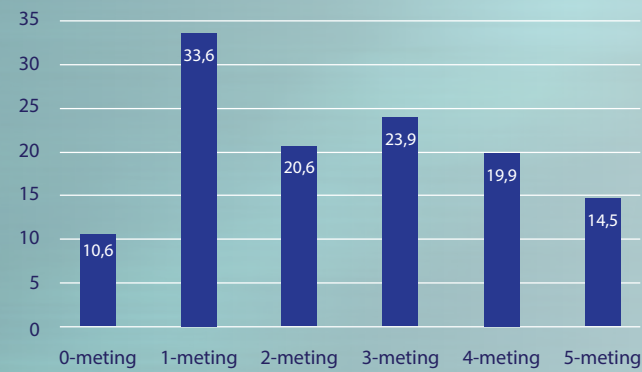
Respons metingen (aantallen)



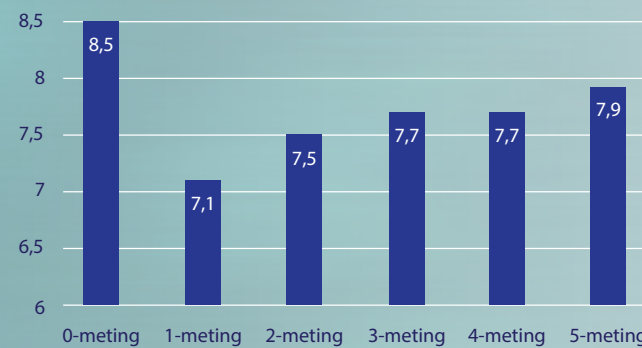
Aantallen asielzoekers in het azc



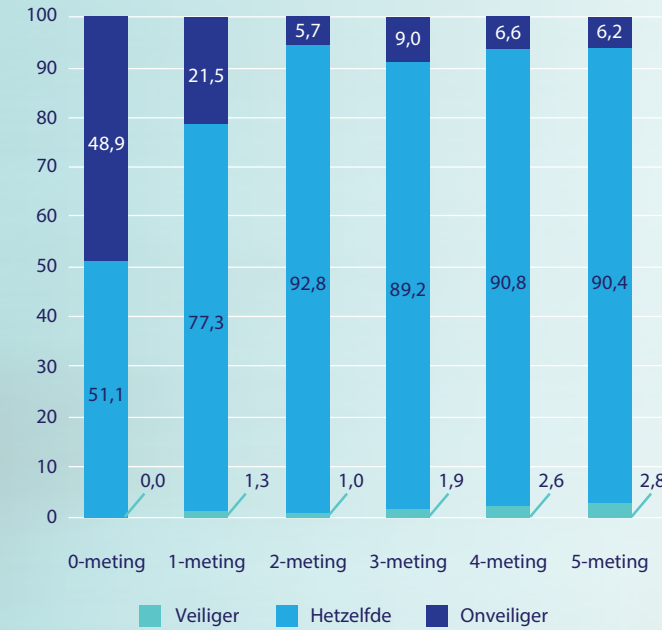
Gevoel van onveiligheid (%)



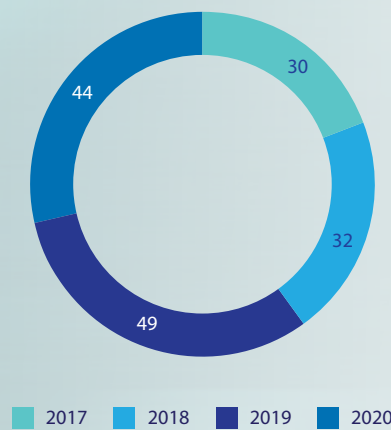
Veiligheidsgevoel uitgedrukt in een cijfer



Verwachting veiligheidsgevoel (%)



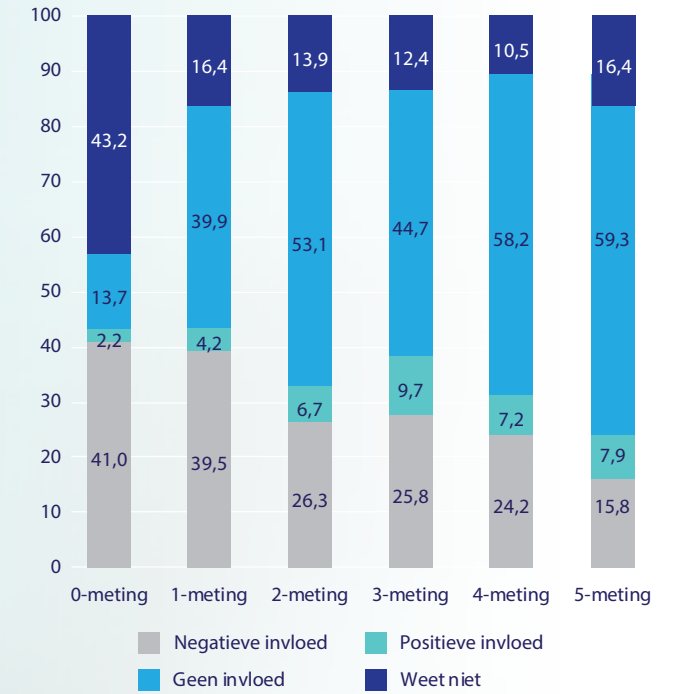
Incidenten op het terrein (COA-registratie)



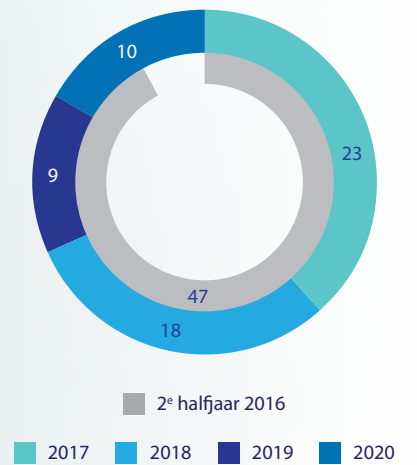
Incidenten per 100 asielzoekers



Verwachting leefbaarheid in omgeving (%)



Klachten van omwonenden



Genoemde overlast

Voorheen voornamelijk geluidsoverlast en gevaarlijk verkeersgedrag, nu voornamelijk geluidsoverlast.