

# Prettig uitgaan in Zutphen

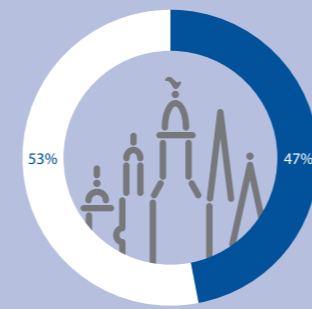
## Respons van de jongeren

Scholieren zijn de uitgaanders van de toekomst. Hun meningen over waar ze prettig of niet prettig uitgaan zijn van belang.

Zij hebben een aantal suggesties voor een nog prettiger uitgaansklimaat in Zutphen. Deels gebaseerd op hun eigen ervaringen.

Deelnemende middelbare scholen	2
Deelnemende jongeren	682
Leeftijd (gemiddeld)	15,6

© Bureau Beke, september 2019.

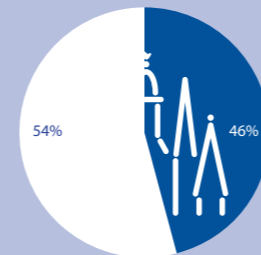


### Woonachtig in Zutphen

Nee*	362	53%
Ja	320	47%

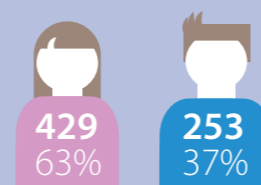
\* vml. Vorden, Brummen, Warnsveld, Gorssel en Eefde

### Al uitgegaan in Zutphen?




Nee	366	54%
Ja	316	46%

Relatief meer jongens dan meisjes gaan uit. Jongeren jonger dan 15 jaar (25%) gaan minder uit dan 15- tot 18-jarigen (50%) en 18-plussers (77%).



### Geslacht



Gemiddeld aantal keren uitgaan per maand



### Waar wordt het meest uitgegaan (n=510)

Café Schatjes	230	45%
MixxiM Lounge	67	13%
Café Pico	60	12%



### Prettige uitgaansplekken (n=161)

Café Schatjes	32%
Café Pico	12%
MixxiM Lounge	11%



### Onprettige uitgaansplekken (n=81)

Café Schatjes	33%
Café Bubbels	17%
MixxiM Lounge	12%



### Top 3 suggesties andere activiteiten bij evenementen

1. (Thema)feesten (voor jongeren) organiseren
2. Festivals op pleinen/kade/leegstaande gebouwen
3. Feesten in tenten organiseren



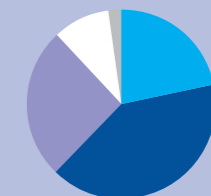
### Top 3 suggesties andere activiteiten in kroegen

1. 18- feesten
2. Bandjes/bekende artiesten programmeren
3. Spelletjes/pub quiz organiseren



### Uitgaan nog prettiger door: (n=157)

Onprettige plekken aanpakken	21 %
Sluitingstijden vrijgeven	18 %
Overlastgevers niet meer toelaten in alle horecazaken	16 %



### Afgelopen 3 maanden onveilig gevoel op straat in het uitgaansgebied? (n=125)

Meestal niet	41%
Soms wel, soms niet	26%
Nooit	22%
Meestal wel	10%
Altijd	2%



Gemiddeld cijfer veiligheid

In opdracht van



Bureau **Beke**